

※入学者数は非公表

学科	試験区分	募集人員	志願者			受験者			合格者			最高点 計	最低点
			男	女	計	男	女	計	男	女	計		
獣医学科	推薦	23	34	80	114	34	80	114	6	24	非公表	非公表	
	帰国子女	若干名	0	0	0	0	0	0	0	0	非公表	非公表	
	社会人	若干名	0	3	3	0	3	3	0	0	非公表	非公表	
	外国人	若干名	0	1	1	0	1	1	0	0	非公表	非公表	
	AO	10	46	85	131	46	85	131	2	8	非公表	非公表	
	一般	75	778	727	1,505	750	707	1,457	102	62	289/600	236/300	
	センター利用	12	197	204	401	197	204	401	34	37	668/600	510/600	
計	120	1,055	1,100	2,155	1,027	1,080	2,107	144	131	275			
動物応用科学科	推薦	25	8	39	47	8	39	47	6	24	非公表	非公表	
	帰国子女	若干名	0	0	0	0	0	0	0	0	非公表	非公表	
	社会人	若干名	0	0	0	0	0	0	0	0	非公表	非公表	
	外国人	若干名	0	0	0	0	0	0	0	0	非公表	非公表	
	AO	15	11	35	46	11	35	46	3	12	非公表	非公表	
	一般	55	186	308	494	178	299	477	49	77	274/600	207/300	
	センター利用 (I期)	25	142	222	364	142	222	364	57	76	466/500	360/500	
センター利用 (II期)	若干名	3	6	9	1	4	5	0	2	非公表	非公表		
計	120	350	610	960	340	599	939	115	191	306			
学部合計	推薦	48	42	119	161	42	119	161	12	48	60		
	帰国子女	若干名	0	0	0	0	0	0	0	0	0		
	社会人	若干名	0	3	3	0	3	3	0	0	0		
	外国人	若干名	0	1	1	0	1	1	0	0	0		
	AO	25	57	120	177	57	120	177	5	20	25		
	一般	130	964	1,035	1,999	928	1,006	1,934	151	139	290		
	センター利用	37	339	426	765	339	426	765	91	113	204		
センター利用 (II期)	若干名	3	6	9	1	4	5	0	2	2			
計	240	1,405	1,710	3,115	1,367	1,679	3,046	259	322	581			

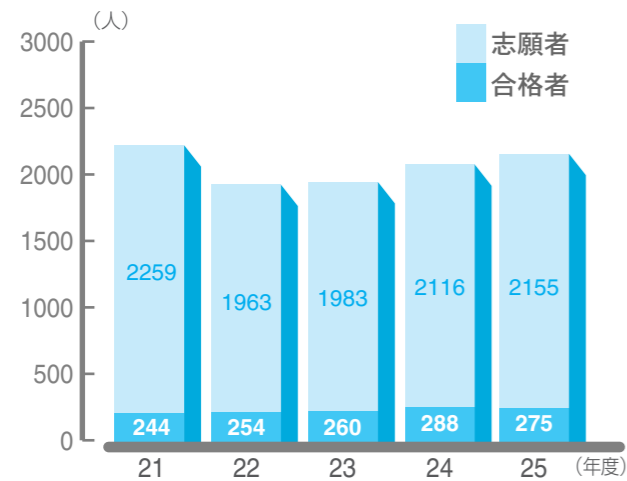
■ 編入学試験データ

学科	募集人員	選抜区分	志願者			受験者			合格者		
			男	女	計	男	女	計	男	女	計
獣医学科	若干名	第1次選抜	29	27	56	29	27	56	24	23	47
		第2次選抜	24	23	47	24	23	47	2	4	6
動物応用科学科	若干名		0	0	0	0	0	0	0	0	

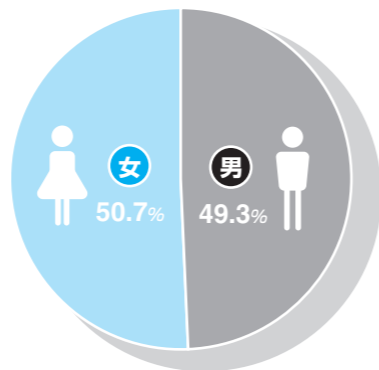
学科別 入学試験データ

獣医学科

過去5年間の志願者・合格者の推移

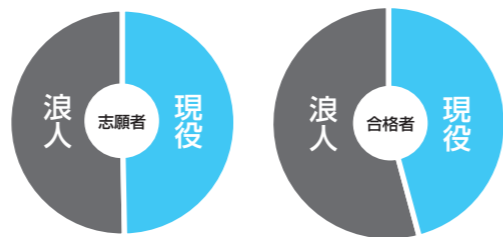


平成25年度 入学者の男女比率



平成25年度 志願者・合格者の現浪比率

志願者	現役	浪人
1064人	49.7%	50.3%
合格者	現役	浪人
126人	45.8%	54.2%
149人		



※外国・その他は含まず

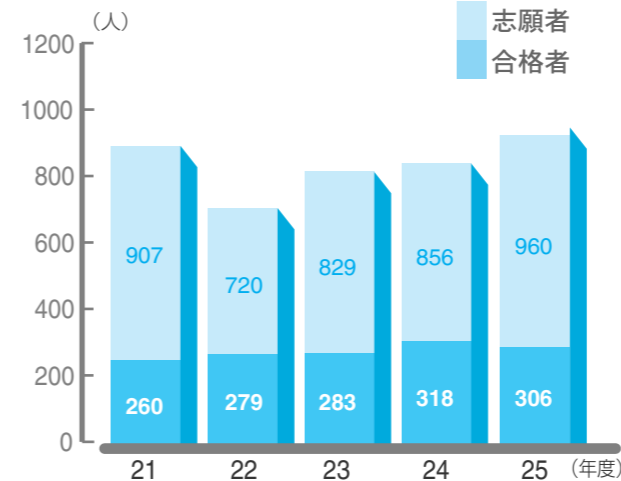
平成25年度 出身高校所在地別
志願者・合格者



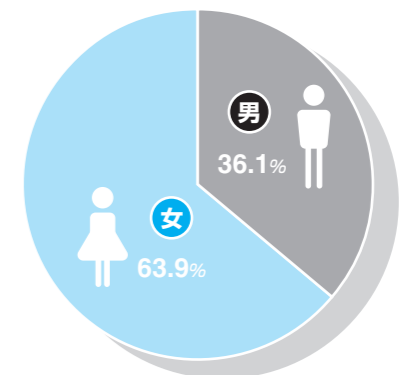
学科別 入学試験データ

動物応用科学科

過去5年間の志願者・合格者の推移




平成25年度 入学者の男女比率



平成25年度 志願者・合格者の現浪比率

志願者	現役	浪人
714人	74.9%	25.1%
合格者	現役	浪人
215人	71.0%	29.0%
88人		



※外国・その他は含まず

平成25年度 出身高校所在地別
志願者・合格者

