

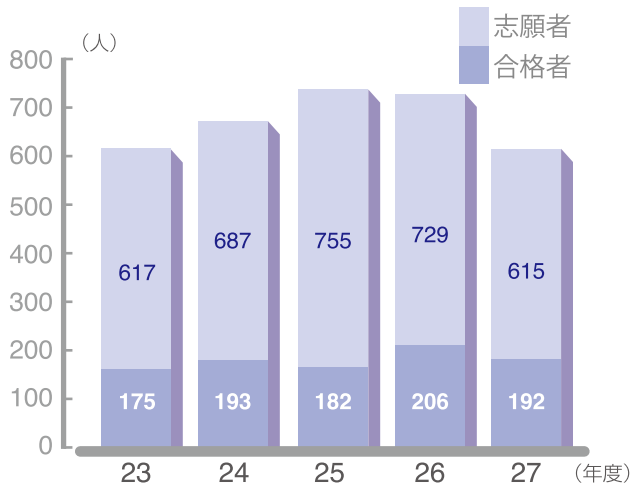
※入学者数は非公表

学科	試験区分	募集人員	志願者			受験者			合格者			最高点	最低点
			男	女	計	男	女	計	男	女	計		
臨床検査技術学科	推薦	20	14	37	51	14	37	51	9	29	38	非公表	非公表
	帰国子女	若干名	0	0	0	0	0	0	0	0	0	非公表	非公表
	社会人	若干名	0	0	0	0	0	0	0	0	0	非公表	非公表
	一般A	55	60	148	208	56	136	192	14	45	59	183	148
	一般B		35	103	138	30	89	119	8	27	35	200	151
	一般C		26	76	102	24	66	90	7	22	29	197	146
	センター(第I期)	5	31	84	115	31	83	114	6	24	30	376	322
	センター(第II期)	若干名	1	0	1	1	0	1	1	0	1	非公表	非公表
合計	80	167	448	615	156	411	567	45	147	192			
食品生命科学科	推薦	25	18	16	34	18	16	34	17	15	32	非公表	非公表
	帰国子女	若干名	0	0	0	0	0	0	0	0	0	非公表	非公表
	社会人	若干名	0	0	0	0	0	0	0	0	0	非公表	非公表
	一般A	50	73	68	141	70	60	130	19	31	50	173	126
	一般B		50	29	79	49	29	78	20	10	30	179	137
	一般C		100	99	199	96	93	189	27	45	72	185	135
	一般(第II期)	若干名	8	7	15	8	7	15	3	4	7	非公表	非公表
	センター(第I期)	5	70	95	165	68	94	162	15	25	40	364	284
センター(第II期)	若干名	3	2	5	3	2	5	2	2	4	291	252	
合計	80	322	316	638	312	301	613	103	132	235			
環境科学科	環境特別	5	1	0	1	1	0	1	0	0	0	非公表	非公表
	推薦	25	13	7	20	13	7	20	12	7	19	非公表	非公表
	帰国子女	若干名	0	0	0	0	0	0	0	0	0	非公表	非公表
	社会人	若干名	0	0	0	0	0	0	0	0	0	非公表	非公表
	一般A	45	55	17	72	53	16	69	36	6	42	165	91
	一般B		47	18	65	45	16	61	31	11	42	188	95
	一般C		79	31	110	75	30	105	56	22	78	192	102
	一般(第II期)	若干名	2	2	4	2	2	4	2	2	4	非公表	非公表
センター(第I期)	5	84	36	120	82	35	117	25	17	42	366	268	
センター(第II期)	若干名	2	0	2	2	0	2	2	0	2	291	288	
合計	80	283	111	394	273	106	379	164	65	229			
学部合計	環境特別	5	1	0	1	1	0	1	0	0	0		
	推薦	70	45	60	105	45	60	105	38	51	89		
	帰国子女	若干名	0	0	0	0	0	0	0	0	0		
	社会人	若干名	0	0	0	0	0	0	0	0	0		
	一般A	150	188	233	421	179	212	391	69	82	151		
	一般B		132	150	282	124	134	258	59	48	107		
	一般C		205	206	411	195	189	384	90	89	179		
	一般(第II期)	若干名	10	9	19	10	9	19	5	6	11		
センター(第I期)	15	185	215	400	181	212	393	46	66	112			
センター(第II期)	若干名	6	2	8	6	2	8	5	2	7			
合計	240	772	875	1647	741	818	1559	312	344	656			

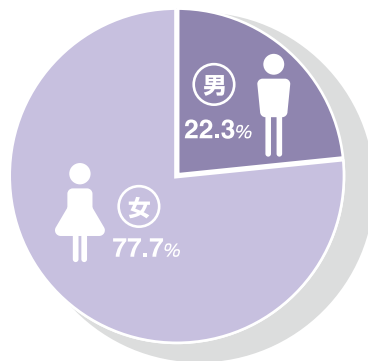
# 学科別 入学試験データ

## 臨床検査技術学科

過去5年間の志願者・合格者の推移



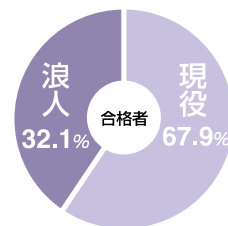
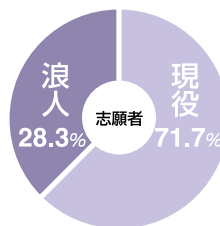
平成27年度 入学者の男女比率



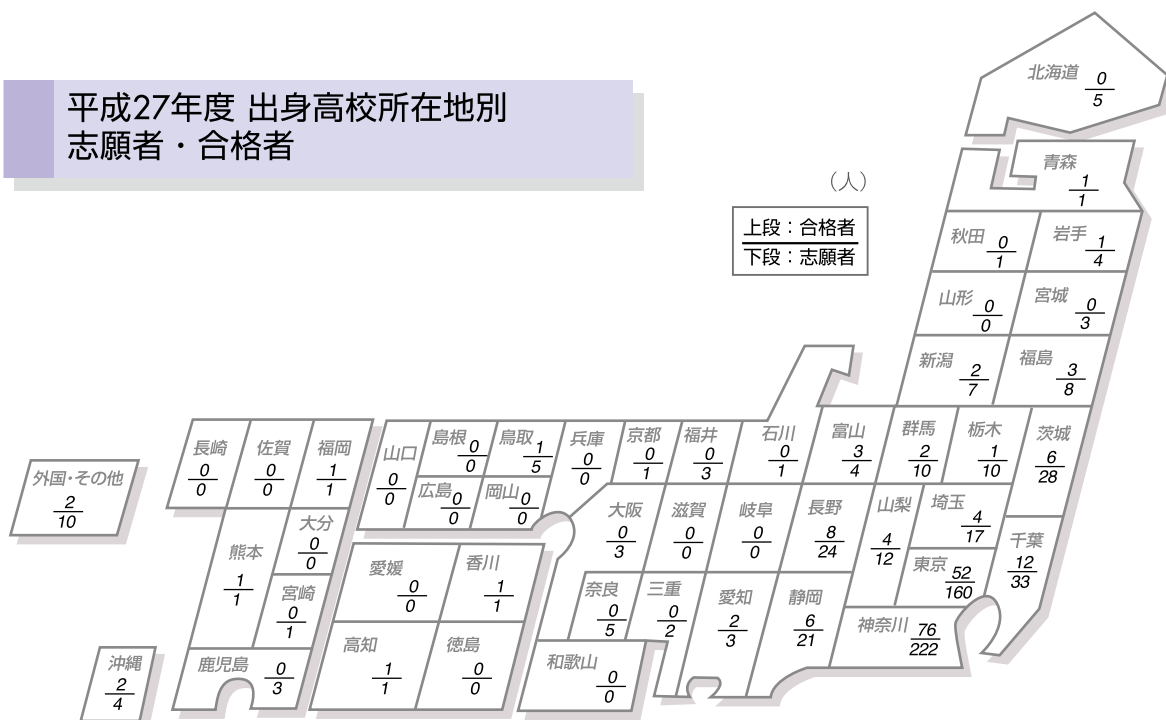
平成27年度 志願者・合格者の現浪比率

志願者	現役	434人	71.7%
	浪人	171人	28.3%
合格者	現役	129人	67.9%
	浪人	61人	32.1%

※外国・その他は含まず



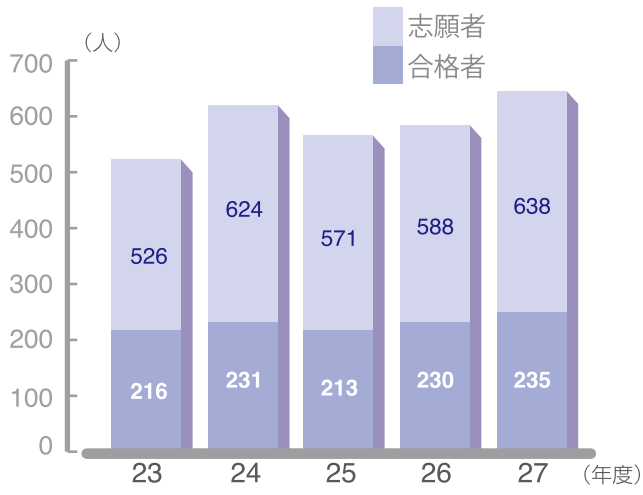
平成27年度 出身高校所在地別 志願者・合格者



# 学科別 入学試験データ

## 食品生命科学科

過去5年間の志願者・合格者の推移



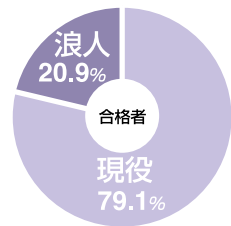
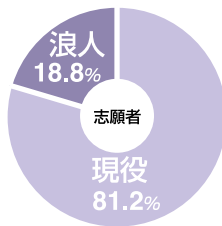
平成27年度 入学者の男女比率



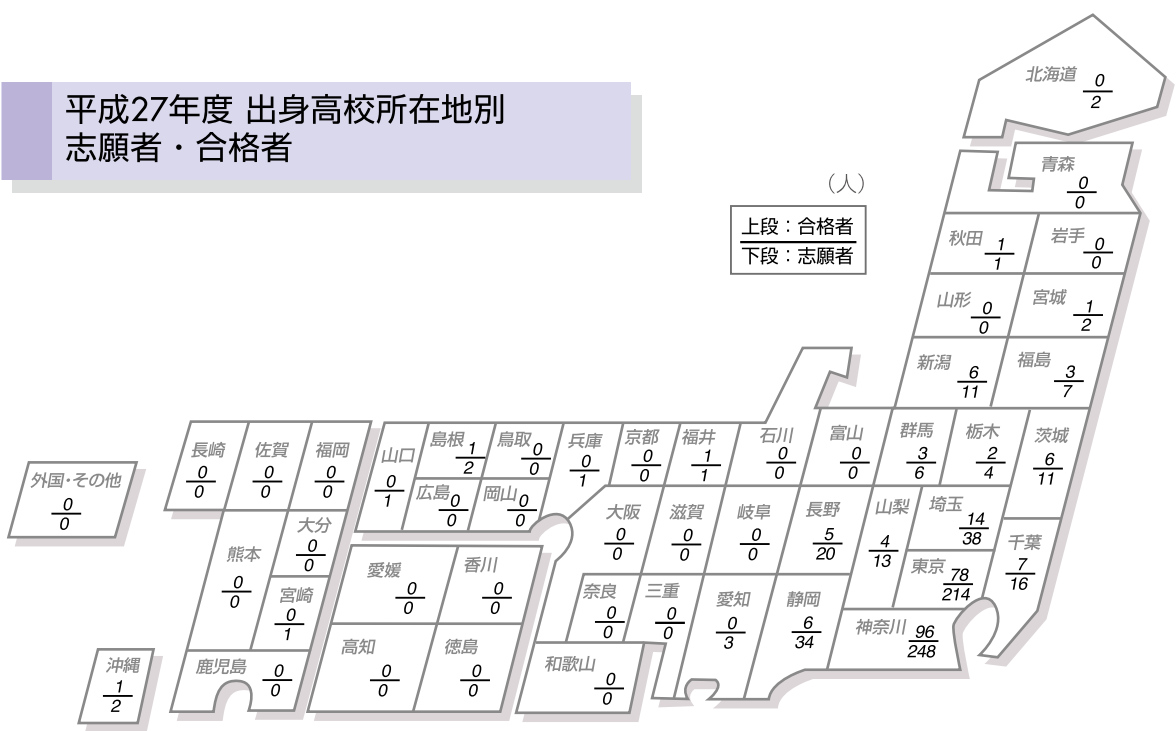
平成27年度 志願者・合格者の現浪比率

志願者	現役	518人	81.2%
	浪人	120人	18.8%
合格者	現役	186人	79.1%
	浪人	49人	20.9%

※外国・その他は含まず



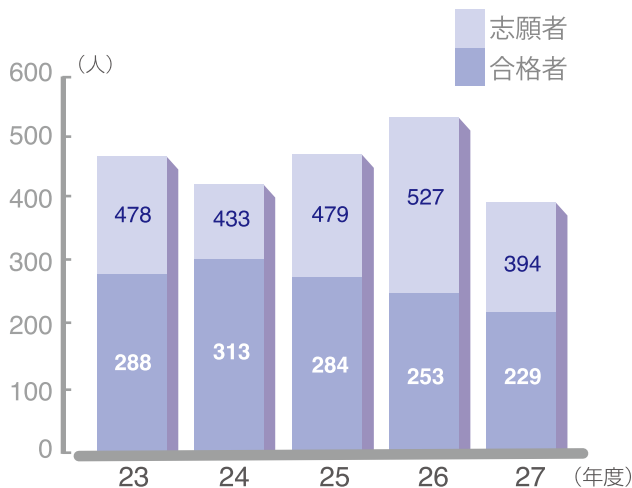
平成27年度 出身高校所在地別  
志願者・合格者



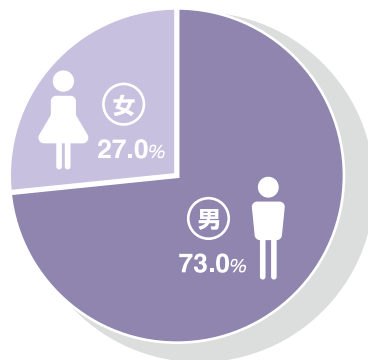
# 学科別 入学試験データ

## 環境科学科

過去5年間の志願者・合格者の推移



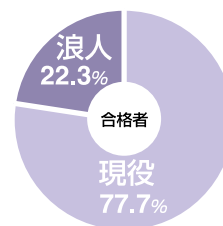
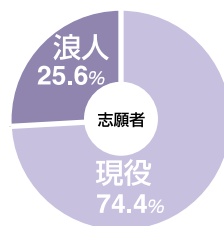
平成27年度 入学者の男女比率



平成27年度 志願者・合格者の現浪比率

志願者	現役	293人	74.4%
	浪人	101人	25.6%
合格者	現役	178人	77.7%
	浪人	51人	22.3%

※外国・その他は含まず



平成27年度 出身高校所在地別  
志願者・合格者

