

# 麻布大学 2008年度 生命・環境科学部入学試験データ

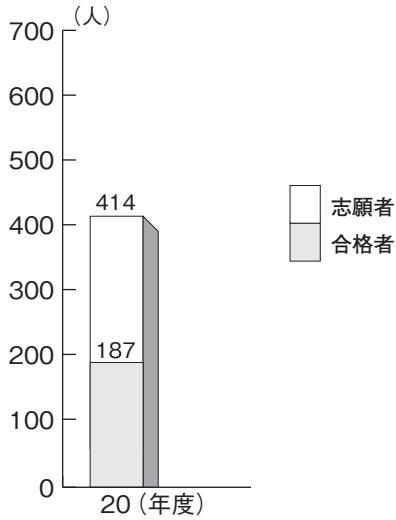
※ 入学者数は非公表

学科	試験区分	募集人員	志願者			受験者			合格者			最高点	最低点
			男	女	計	男	女	計	男	女	計		
臨床検査技術学科	推薦	15	8	17	25	8	17	25	5	13	18	非公表	非公表
	帰国子女	若干名	0	0	0	0	0	0	0	0	0	非公表	非公表
	社会人	若干名	0	0	0	0	0	0	0	0	0	非公表	非公表
	一般	50	93	179	272	90	172	262	49	83	132	190/200	145/200
	センター利用	5	45	72	117	45	72	117	13	24	37	394/400	310/400
	計	70	146	268	414	143	261	404	67	120	187		
食品生命科学学科	推薦	20	6	6	12	6	6	12	6	6	12	非公表	非公表
	社会人	若干名	0	0	0	0	0	0	0	0	0	非公表	非公表
	一般(I期)	45	85	68	153	81	63	144	66	61	127	175/200	100/200
	一般(II期)	若干名	2	2	4	2	2	4	1	2	3	非公表	非公表
	センター利用(I期)	5	76	54	130	76	54	130	71	51	122	380/400	200/400
	センター利用(II期)	若干名	6	8	14	6	8	14	5	7	12	334/400	236/400
	計	70	175	138	313	171	133	304	149	127	276		
環境科学科	推薦	25	20	12	32	20	12	32	20	12	32	非公表	非公表
	環境特別	5	4	2	6	4	2	6	4	2	6	非公表	非公表
	帰国子女	若干名	1	0	1	1	0	1	1	0	1	非公表	非公表
	社会人	若干名	0	0	0	0	0	0	0	0	0	非公表	非公表
	一般(I期)	55	143	68	211	138	60	198	82	43	125	179/200	106/200
	一般(II期)	5	6	3	9	4	3	7	0	3	3	168/200	148/200
	センター利用(I期)	5	167	84	251	167	84	251	65	45	110	370/400	276/400
	センター利用(II期)	5	14	6	20	14	6	20	12	6	18	360/400	278/400
	計	100	355	175	530	348	167	515	184	111	295		
学部合計	推薦	60	34	35	69	34	35	69	31	31	62	非公表	非公表
	環境特別	5	4	2	6	4	2	6	4	2	6	非公表	非公表
	帰国子女	若干名	1	0	1	1	0	1	1	0	1	非公表	非公表
	社会人	若干名	0	0	0	0	0	0	0	0	0	非公表	非公表
	一般(I期)	150	321	315	636	309	295	604	197	187	384		
	一般(II期)	5	8	5	13	6	5	11	1	5	6		
	センター利用(I期)	15	288	210	498	288	210	498	149	120	269		
	センター利用(II期)	5	20	14	34	20	14	34	17	13	30		
	計	240	676	581	1257	662	561	1223	400	358	758		

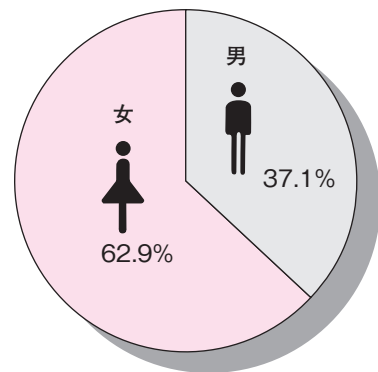
# 学科別入試データ

## 臨床検査技術学科

平成20年度志願者数・合格者数

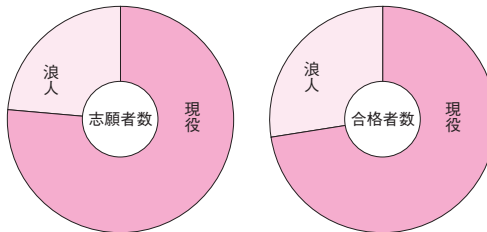


平成20年度入学者の男女比率



平成20年度志願者・合格者の現浪比率

志願者数	現役	317	76.6%
	浪人	97	23.4%
合格者数	現役	136	72.7%
	浪人	51	27.3%



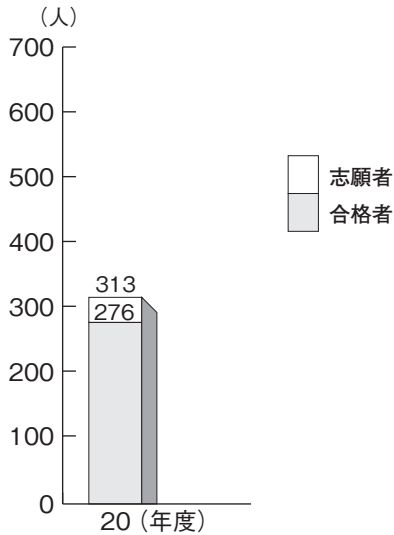
平成20年度出身県高校所在地志願者・合格者数



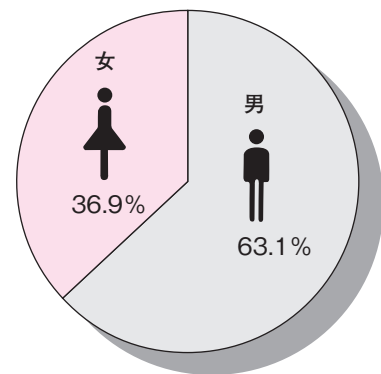
# 学科別入試データ

## 食品生命科学科

平成20年度志願者数・合格者数

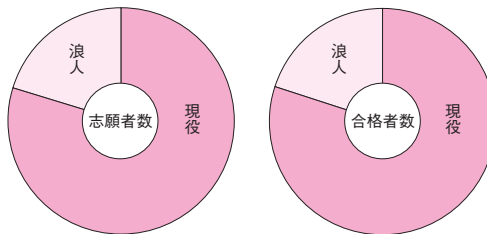


平成20年度入学者の男女比率

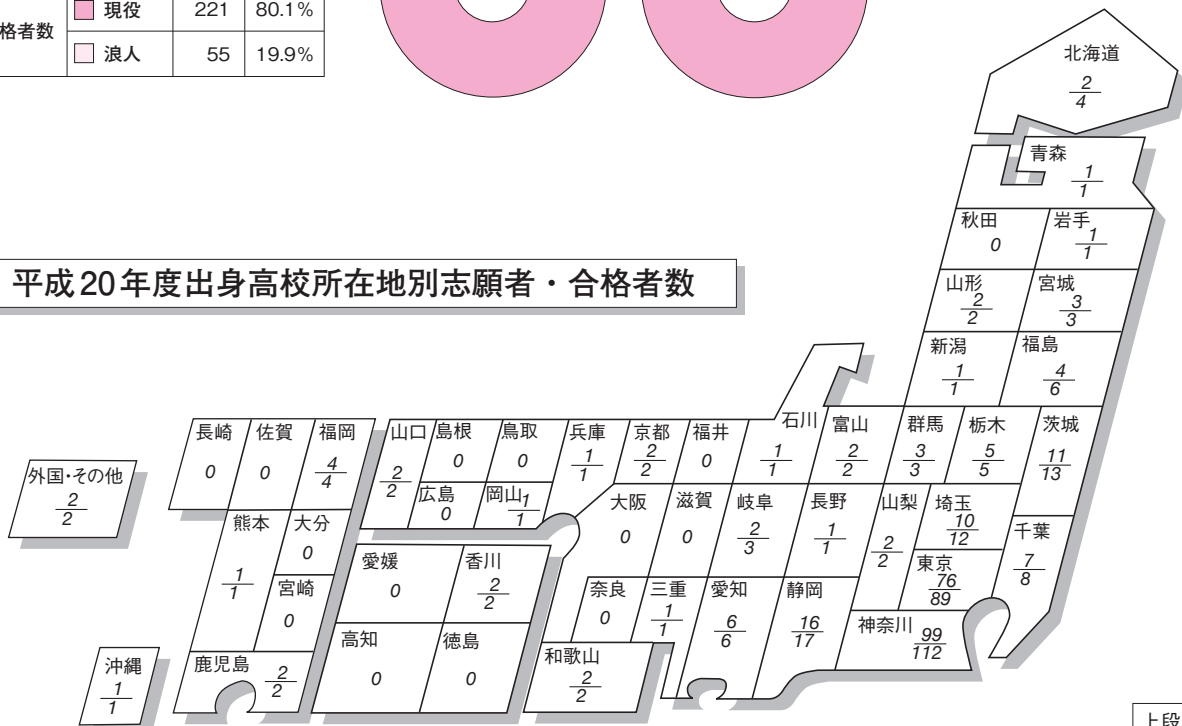


平成20年度志願者・合格者の現浪比率

志願者数	現役	250	79.9%
	浪人	63	20.1%
合格者数	現役	221	80.1%
	浪人	55	19.9%



平成20年度出身高校所在地別志願者・合格者数



上段：合格者  
下段：志願者

