

# 麻布大学 平成 21 年度 獣医学部入学試験データ

※ 入学者数は非公表

学科	試験区分	募集人員	志願者			受験者			合格者			最高点	最低点
			男	女	計	男	女	計	男	女	計		
獣医学科	推薦	23	51	74	125	51	74	125	11	31	42	非公表	非公表
	地域	若干名	0	0	0	0	0	0	0	0	0	非公表	非公表
	帰国子女	若干名	0	2	2	0	2	2	0	1	1	非公表	非公表
	海外留学	若干名	2	0	2	2	0	2	0	0	0	非公表	非公表
	社会人	若干名	3	5	8	3	4	7	0	0	0	非公表	非公表
	外国人	若干名	0	0	0	0	0	0	0	0	0	非公表	非公表
	A O	10	89	91	180	89	91	180	1	9	10	非公表	非公表
	一般	75	993	684	1,677	949	655	1,604	101	46	147	285/300	246/300
	センター利用	12	134	131	265	134	131	265	28	16	44	572/600	522/600
計	120	1,272	987	2,259	1,228	957	2,185	141	103	244			
動物応用科学科	推薦	30	24	55	79	24	55	79	12	41	53	非公表	非公表
	地域	若干名	0	0	0	0	0	0	0	0	0	非公表	非公表
	帰国子女	若干名	0	0	0	0	0	0	0	0	0	非公表	非公表
	海外留学	若干名	0	0	0	0	0	0	0	0	0	非公表	非公表
	社会人	若干名	0	1	1	0	1	1	0	0	0	非公表	非公表
	外国人	若干名	0	0	0	0	0	0	0	0	0	非公表	非公表
	A O	10	14	50	64	14	50	64	0	13	13	非公表	非公表
	一般	50	221	279	500	210	273	483	37	68	105	277/300	214/300
	センター利用	30	97	166	263	97	166	263	32	57	89	466/500	400/500
計	120	356	551	907	345	545	890	81	179	260			
学部合計	推薦	53	75	129	204	75	129	204	23	72	95	非公表	非公表
	地域	若干名	0	0	0	0	0	0	0	0	0	非公表	非公表
	帰国子女	若干名	0	2	2	0	2	2	0	1	1	非公表	非公表
	海外留学	若干名	2	0	2	2	0	2	0	0	0	非公表	非公表
	社会人	若干名	3	6	9	3	5	8	0	0	0	非公表	非公表
	外国人	若干名	0	0	0	0	0	0	0	0	0	非公表	非公表
	A O	20	103	141	244	103	141	244	1	22	23	非公表	非公表
	一般	125	1,214	963	2,177	1,159	928	2,087	138	114	252		
	センター利用	42	231	297	528	231	297	528	60	73	133		
学部合計	240	1,628	1,538	3,166	1,573	1,502	3,075	222	282	504			

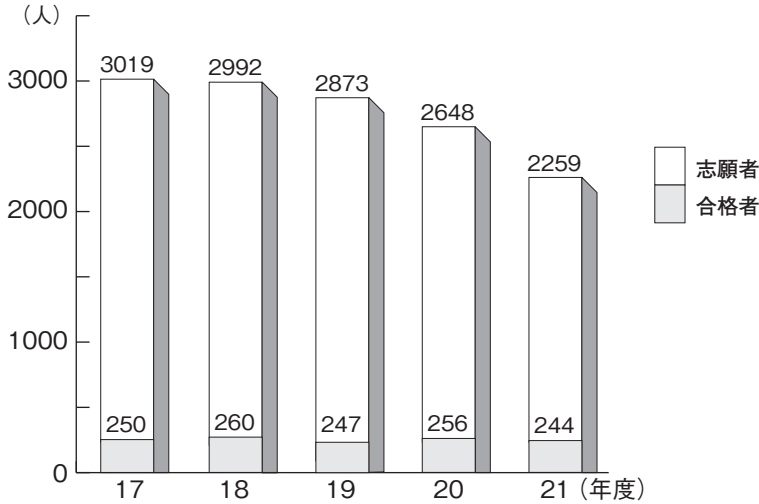
## 編入学試験データ

学科	募集人員	志願者			受験者			合格者		
		男	女	計	男	女	計	男	女	計
獣医学科	若干名	31	26	57	30	25	55	3	5	8
動物応用科学科	若干名	0	2	2	0	2	2	0	2	2
合計	若干名	31	28	59	30	27	57	3	7	10

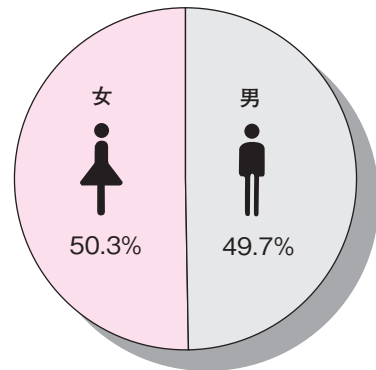
# 学科別入試データ

## 獣医学科

過去5か年間の志願者数・合格者の推移

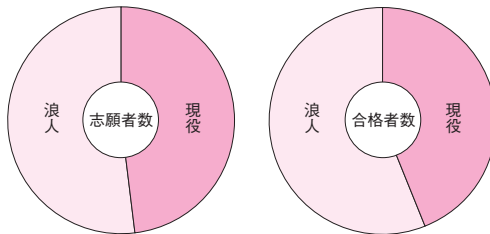


平成21年度入学者の男女比率



平成21年度志願者・合格者の現浪比率

志願者数	現役	1087	48.1%
	浪人	1172	51.9%
合格者数	現役	107	43.9%
	浪人	137	56.1%



平成21年度出身高校所在地別志願者・合格者数

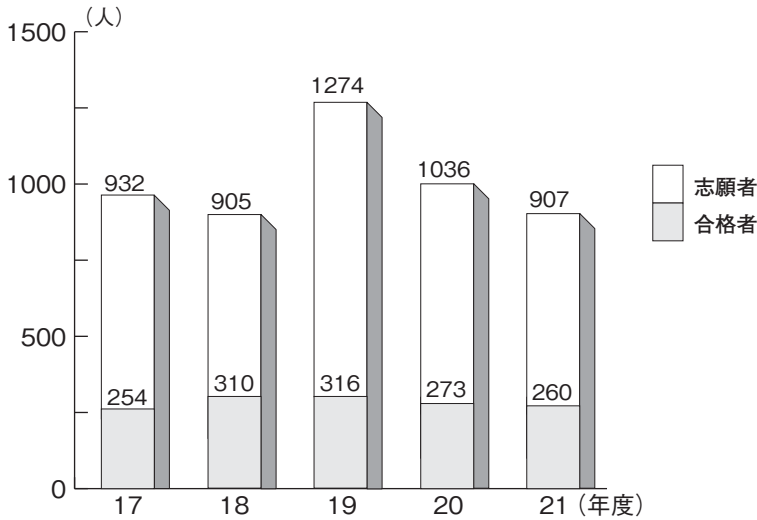


上段：合格者  
下段：志願者

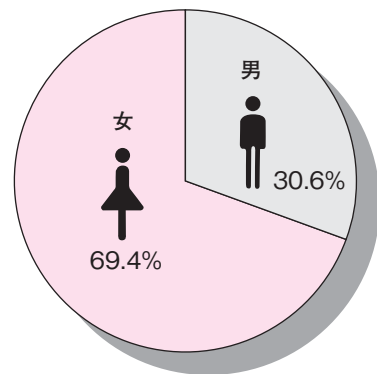
# 学科別入試データ

## 動物応用科学科

過去5か年間の志願者数・合格者の推移


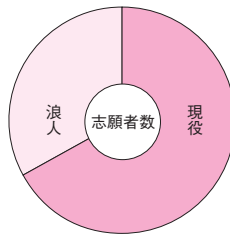


平成21年度入学者の男女比率

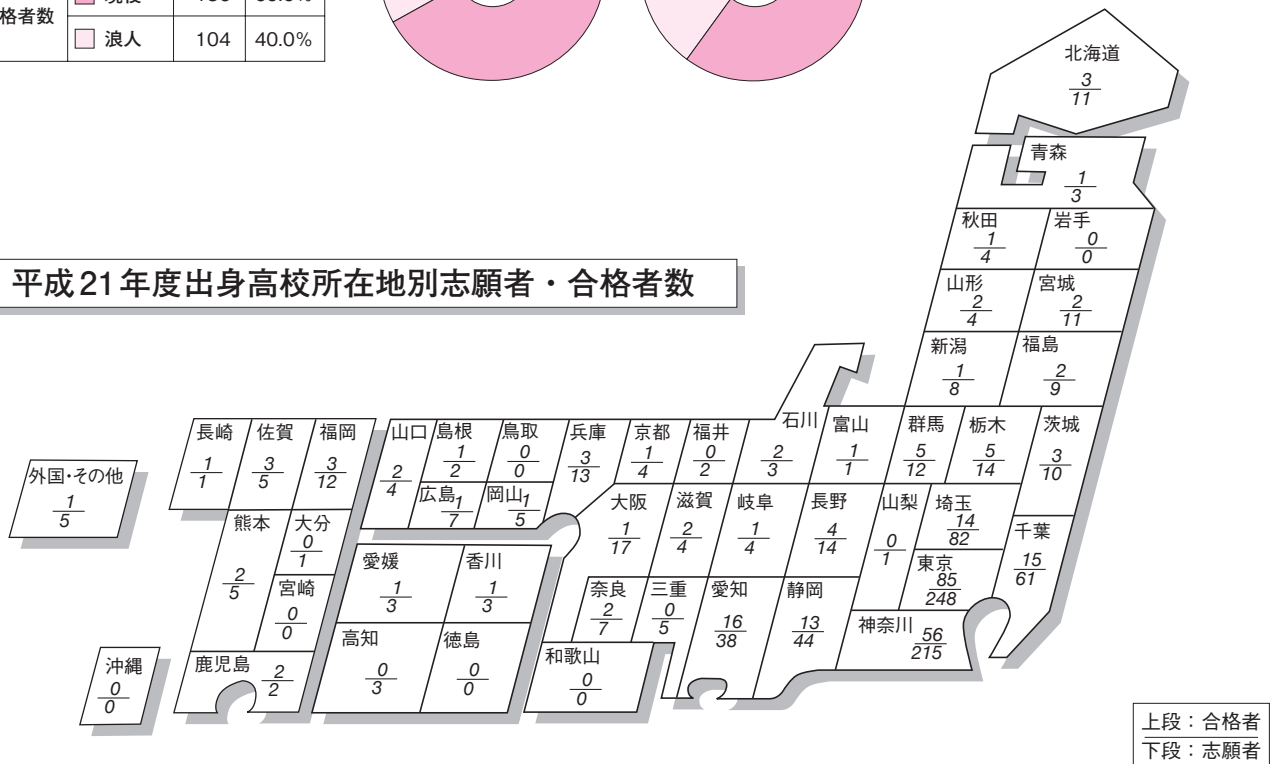


平成21年度志願者・合格者の現浪比率

志願者数	現役	609	67.1%
	浪人	298	32.9%
合格者数	現役	156	60.0%
	浪人	104	40.0%



平成21年度出身高校所在地別志願者・合格者数



上段：合格者  
下段：志願者