

麻布大学 2005 年度 環境保健学部入学試験データ

※ 入学者数は非公表

学科	試験区分	募集人員	志願者			受験者			合格者			最高点	最低点
			男	女	計	男	女	計	男	女	計		
健康環境科学科	推薦	20	18	16	34	18	16	34	18	16	34	非公表	非公表
	一般	43	180	187	367	175	182	357	47	65	112	188/200	162/200
	センター利用	7	41	67	108	41	67	108	19	30	49	355/400	302/400
	計	70	239	270	509	234	265	499	84	111	195		
衛生技術学科	推薦	14	17	34	51	17	34	51	9	21	30	非公表	非公表
	地方選抜	6	3	6	9	3	6	9	2	5	7	非公表	非公表
	一般	43	202	315	517	198	311	509	36	55	91	191/200	173/200
	センター利用	7	42	91	133	42	91	133	17	16	33	564/600	515/600
計	70	264	446	710	260	442	702	64	97	161			
環境政策学科	推薦	21	25	14	39	25	14	39	25	14	39	非公表	非公表
	帰国子女	若干名	1	0	1	1	0	1	1	0	1	非公表	非公表
	社会人	若干名	2	0	2	2	0	2	2	0	2	非公表	非公表
	一般(I期)	60	226	133	359	220	128	348	131	89	220	187/200	135/200
	一般(II期)	5	11	11	22	11	11	22	2	3	5	164/200	158/200
	センター利用(I期)	9	121	138	259	121	138	259	51	67	118	394/400	280/400
	センター利用(II期)	5	27	20	47	27	20	47	4	1	5	356/400	279/400
計	100	413	316	729	407	311	718	216	174	390			
学部合計	推薦	55	60	64	124	60	64	124	52	51	103	非公表	非公表
	地方選抜	6	3	6	9	3	6	9	2	5	7	非公表	非公表
	帰国子女	若干名	1	0	1	1	0	1	1	0	1	非公表	非公表
	社会人	若干名	2	0	2	2	0	2	2	0	2	非公表	非公表
	一般(I期)	146	608	635	1243	593	621	1214	214	209	423		
	一般(II期)	5	11	11	22	11	11	22	2	3	5		
	センター利用(I期)	23	204	296	500	204	296	500	87	113	200		
	センター利用(II期)	5	27	20	47	27	20	47	4	1	5		
学部合計	240	916	1032	1948	901	1018	1919	364	382	746			

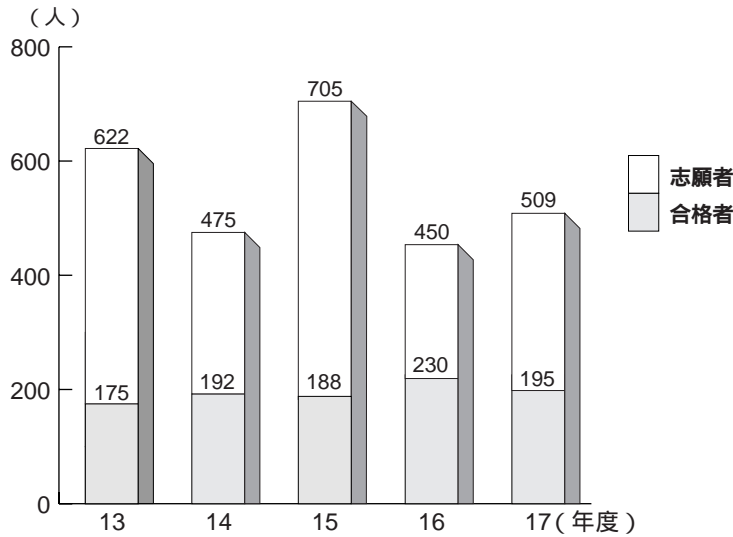
麻布大学 2005 年度 環境保健学部 編入学試験データ〔第 I・II 期分〕

学科	編入年次	募集人員	志願者			受験者			合格者		
			男	女	計	男	女	計	男	女	計
健康環境科学科	2 年次	5	2	6	8	2	5	7	1	5	6
	3 年次	10	4	7	11	4	7	11	3	7	10
衛生技術学科	2 年次	7	4	21	25	4	21	25	0	8	8
	3 年次	7	4	5	9	4	5	9	3	3	6
環境政策学科	3 年次	若干名	9	3	12	9	2	11	9	2	11
合計		29	23	42	65	23	40	63	16	25	41

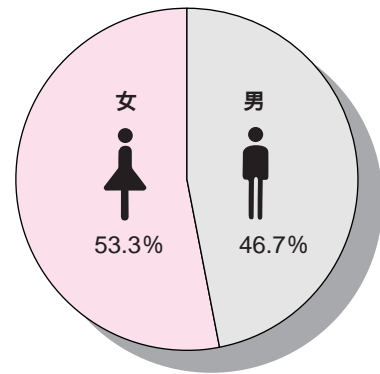
学科別入試データ

健康環境科学科

過去5カ年間の志願者数・合格者の推移

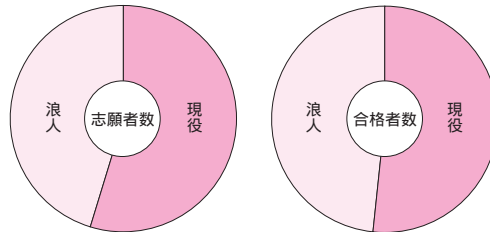


平成17年度入学者の男女比率

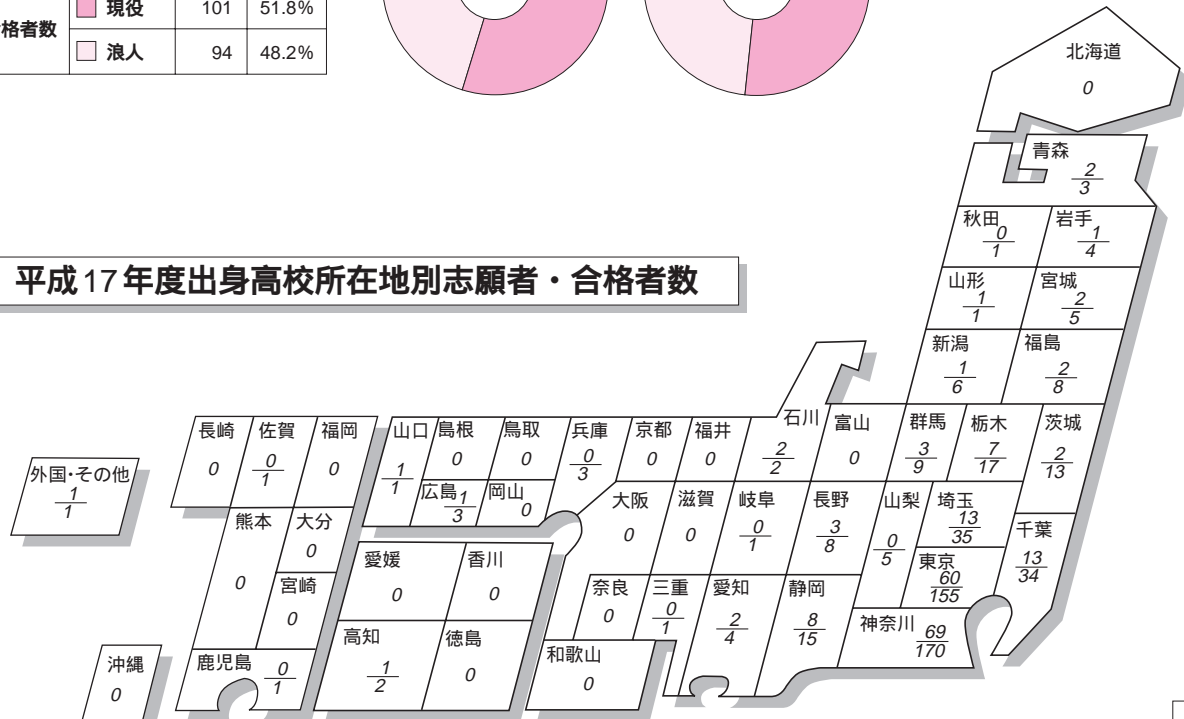


平成17年度志願者・合格者の現浪比率

志願者数	現役	279	54.8%
	浪人	230	45.2%
合格者数	現役	101	51.8%
	浪人	94	48.2%



平成17年度出身高校所在地別志願者・合格者数

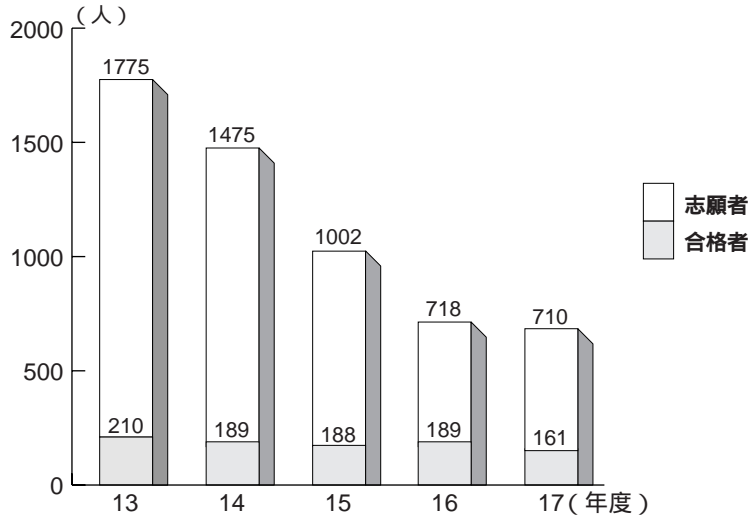


上段：合格者
下段：志願者

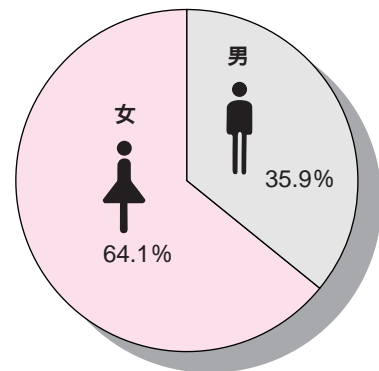
学科別入試データ

衛生技術学科

過去5カ年間の志願者数・合格者の推移

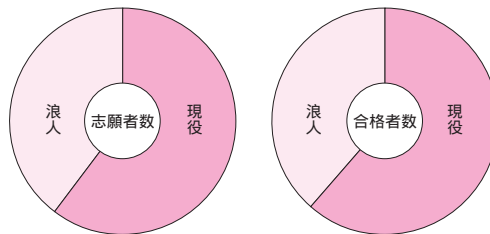


平成17年度入学者の男女比率

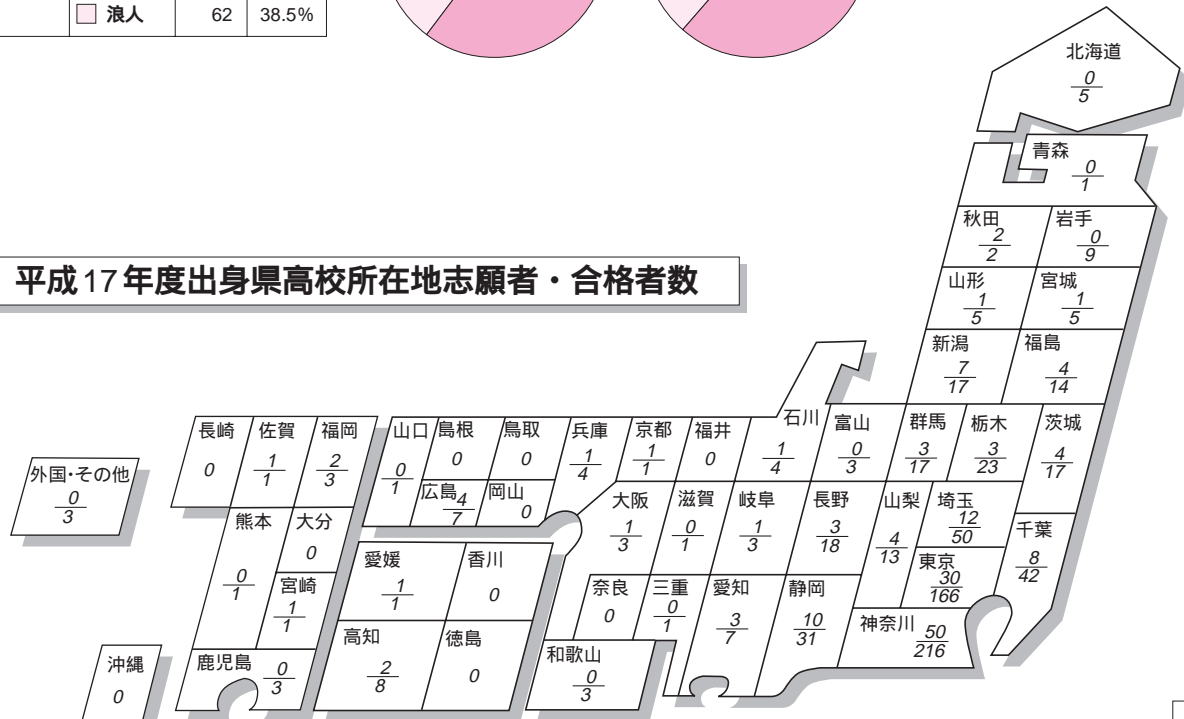


平成17年度志願者・合格者の現浪比率

志願者数	現役	428	60.3%
	浪人	282	39.7%
合格者数	現役	99	61.5%
	浪人	62	38.5%



平成17年度出身県高校所在地志願者・合格者数

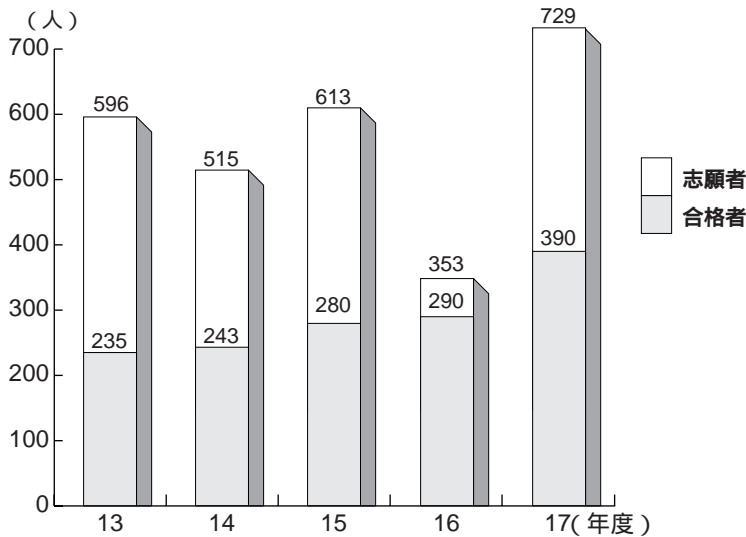


上段：合格者
下段：志願者

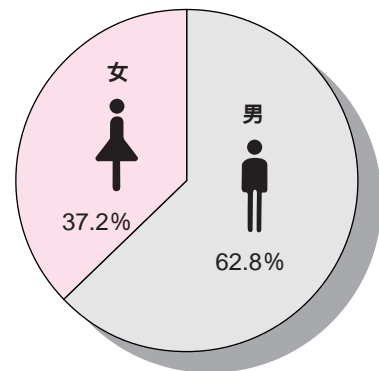
学科別入試データ

環境政策学科

過去5カ年間の志願者数・合格者の推移

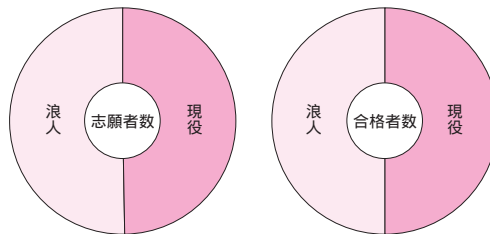


平成17年度入学者の男女比率

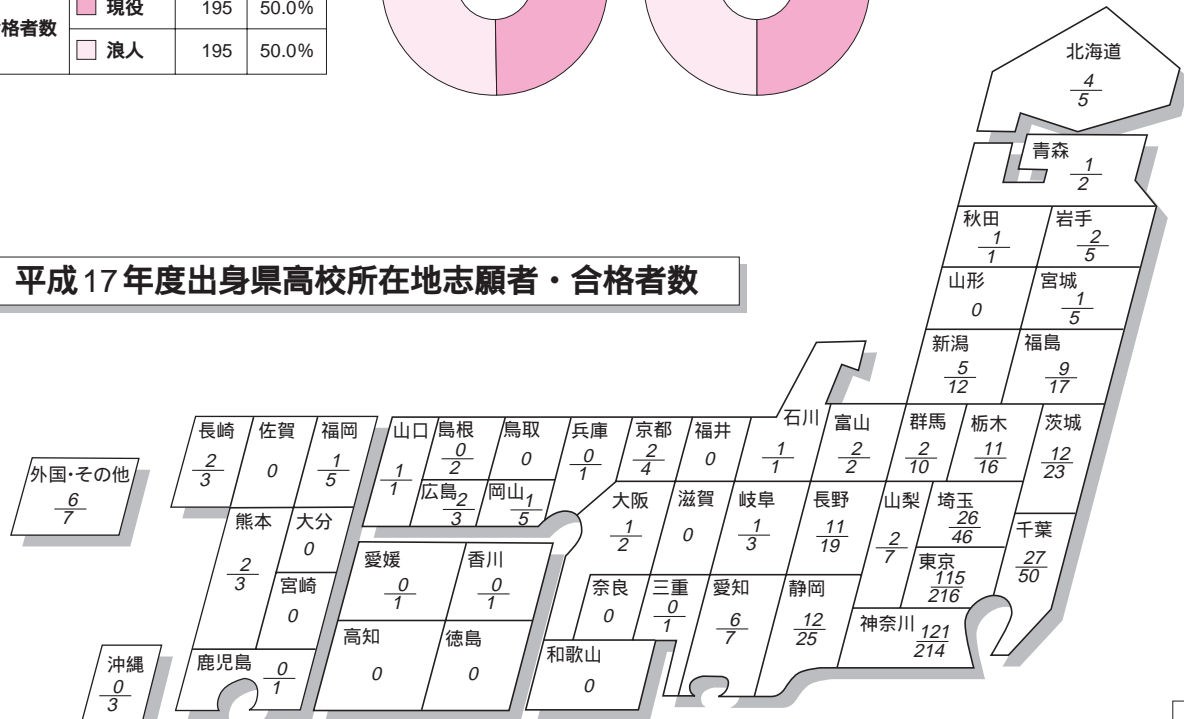


平成17年度志願者・合格者の現浪比率

志願者数	現役	363	49.8%
	浪人	366	50.2%
合格者数	現役	195	50.0%
	浪人	195	50.0%



平成17年度出身県高校所在地志願者・合格者数



上段：合格者
下段：志願者