

麻布大学 平成 22 年度 獣医学部入学試験データ

※ 入学者数は非公表

学科	試験区分	募集人員	志願者			受験者			合格者			最高点	最低点
			男	女	計	男	女	計	男	女	計		
獣医学科	推薦	23	39	72	111	39	72	111	12	28	40	非公表	非公表
	地域	若干名	0	0	0	0	0	0	0	0	0	非公表	非公表
	帰国子女	若干名	1	0	1	1	0	1	1	0	1	非公表	非公表
	海外留学	若干名	1	0	1	1	0	1	0	0	0	非公表	非公表
	社会人	若干名	3	1	4	3	1	4	1	0	1	非公表	非公表
	外国人	若干名	0	0	0	0	0	0	0	0	0	非公表	非公表
	A O	10	48	89	137	48	89	137	0	10	10	非公表	非公表
	一般	75	829	655	1,484	784	633	1,417	78	72	150	277/300	236/300
	センター利用	12	113	112	225	113	112	225	28	24	52	567/600	510/600
	計	120	1,034	929	1,963	989	907	1,896	120	134	254		
動物応用科学科	推薦	30	19	37	56	19	37	56	13	31	44	非公表	非公表
	地域	若干名	0	0	0	0	0	0	0	0	0	非公表	非公表
	帰国子女	若干名	0	2	2	0	2	2	0	1	1	非公表	非公表
	海外留学	若干名	1	1	2	1	1	2	0	1	1	非公表	非公表
	社会人	若干名	0	0	0	0	0	0	0	0	0	非公表	非公表
	外国人	若干名	0	0	0	0	0	0	0	0	0	非公表	非公表
	A O	15	8	33	41	8	33	41	1	15	16	非公表	非公表
	一般	50	170	244	414	165	240	405	47	76	123	278/300	210/300
	センター利用	25	80	125	205	80	125	205	35	59	94	460/500	375/500
	計	120	278	442	720	273	438	711	96	183	279		
学部合計	推薦	53	58	109	167	58	109	167	25	59	84	非公表	非公表
	地域	若干名	0	0	0	0	0	0	0	0	0	非公表	非公表
	帰国子女	若干名	1	2	3	1	2	3	1	1	2	非公表	非公表
	海外留学	若干名	2	1	3	2	1	3	0	1	1	非公表	非公表
	社会人	若干名	3	1	4	3	1	4	1	0	1	非公表	非公表
	外国人	若干名	0	0	0	0	0	0	0	0	0	非公表	非公表
	A O	25	56	122	178	56	122	178	1	25	26	非公表	非公表
	一般	125	999	899	1,898	949	873	1,822	125	148	273		
	センター利用	37	193	237	430	193	237	430	63	83	146		
	学部合計	240	1,312	1,371	2,683	1,262	1,345	2,607	216	317	533		

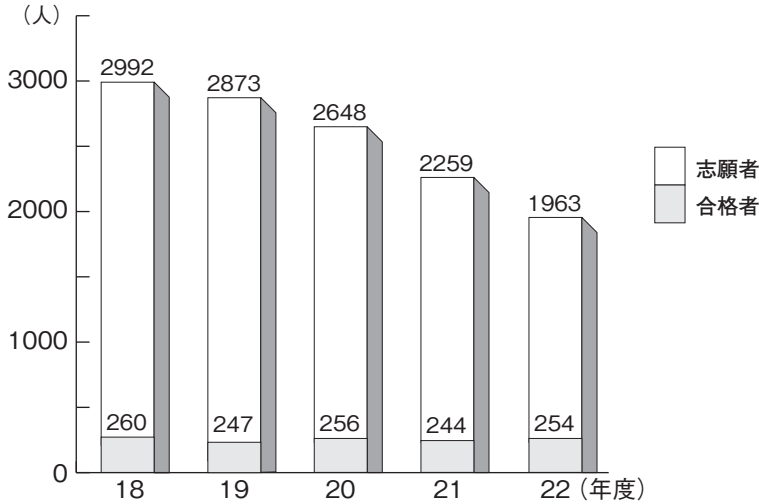
編入学試験データ

学科	募集人員	志願者			受験者			合格者		
		男	女	計	男	女	計	男	女	計
獣医学科	若干名	32	38	70	32	38	70	1	7	8
動物応用科学科	若干名	0	1	1	0	1	1	0	1	1
合計	若干名	32	39	71	32	39	71	1	8	9

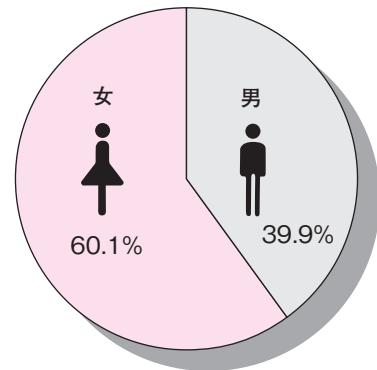
学科別入試データ

獣医学科

過去5か年間の志願者数・合格者の推移

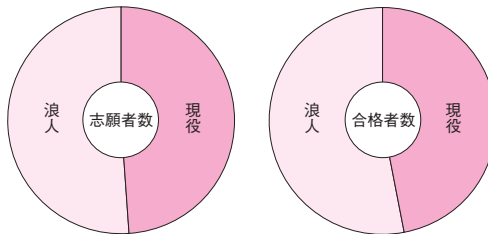


平成22年度入学者の男女比率

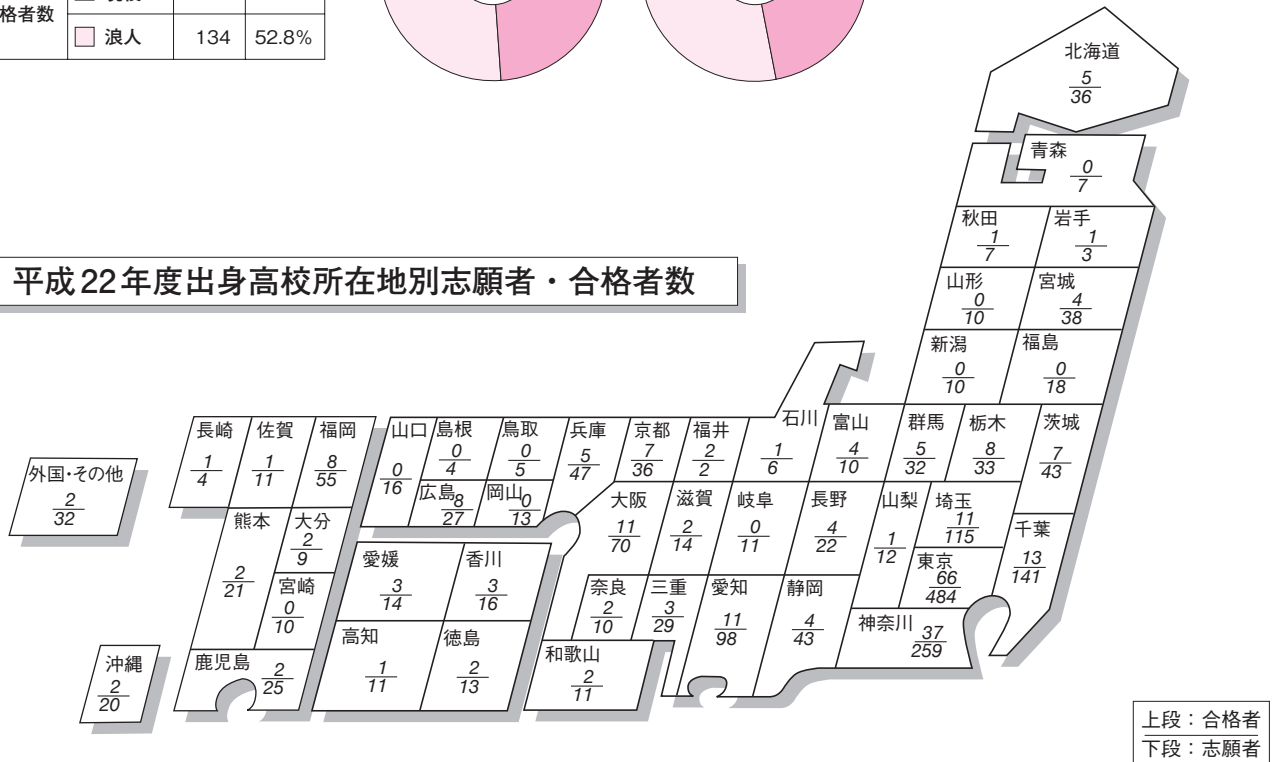


平成22年度志願者・合格者の現浪比率

志願者数	現役	964	49.1%
	浪人	999	50.9%
合格者数	現役	120	47.2%
	浪人	134	52.8%



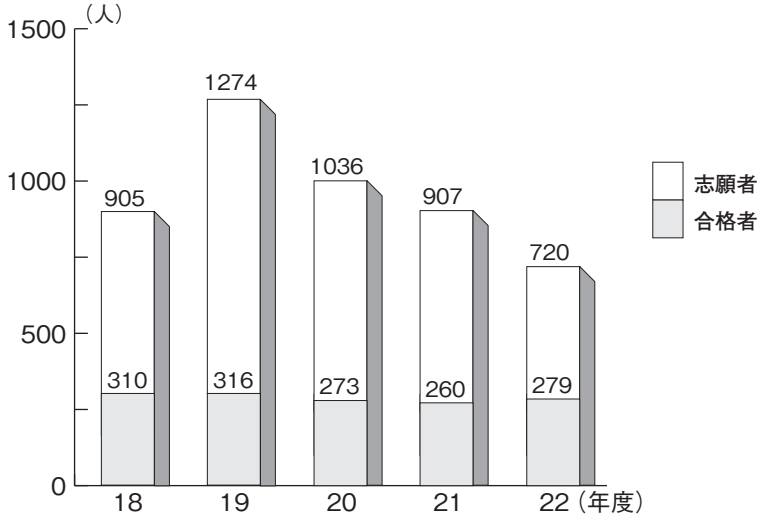
平成22年度出身高校所在地別志願者・合格者数



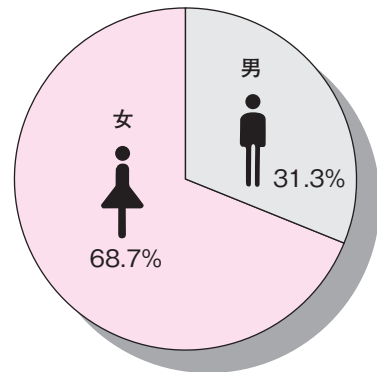
学科別入試データ

動物応用科学科

過去5か年間の志願者数・合格者の推移

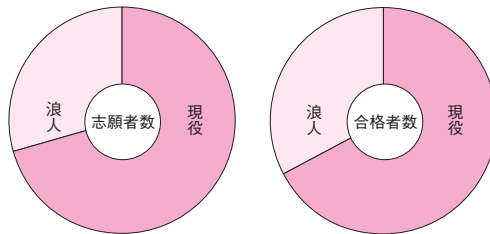


平成22年度入学者の男女比率



平成22年度志願者・合格者の現浪比率

志願者数	現役	509	70.7%
	浪人	211	29.3%
合格者数	現役	188	67.4%
	浪人	91	32.6%



平成22年度出身高校所在地別志願者・合格者数

