

## 令和2年度 財務計算書類の概要

学校法人の財務計算書類は、「学校法人会計基準の一部を改正する省令(平成25年4月22日付け文部科学省令第15号)」により、平成27年度から計算書類の表示方法や名称等が一般にわかりやすく、また、経営判断に一層資する形式に変更となった。本学園の令和2年度財務計算書類は、本改正に基づき作成されたものである。

財政基盤安定化のため、平成28年11月29日開催の理事会・臨時評議員会で承認された令和12年度までの数値目標の達成状況は、次のとおりである。

- (1) 施設関係及び設備関係支出の決算額は、1億88百万円となった。平成28年度から令和12年度までの15年間の数値目標である支出上限額120億円の年平均8億円を下回っている点において、目標達成となった。
- (2) 施設設備引当特定資産・減価償却引当特定資産の計上額は、平成28年度以降の5年間の純増額が21億円(年平均4.2億円)であり、15年間の純増額の数値目標30億円の年平均2億円を上回り、目標達成となった。
- (3) 基本金組入前当年度収支差額は、6億18百万円であり、数値目標1億円を上回っていることから、目標達成となった。なお、事業活動収入に対する基本金組入前当年度収支差額の比率は8.5%であり(全国平均値\*4.7%)、基本金組入後の当年度収支差額は3億44百万円であった。

※全国平均値は、「今日の私学財政(大学・短期大学編)」(日本私立学校振興・共済事業団編)の医歯系法人を除く大学法人の令和元年度平均値である。

また、本学園の経営状態は、日本私立学校振興・共済事業団公表の経営判断指標に照らし合わせると、正常状態として区分されるA1～A3のうち、3番目のA3に相当する。

なお、令和2年度は予算編成時に計上していなかった新型コロナウイルス感染拡大防止対策事項及び学生の支援に係る事項について最優先に取り組んだ。

収入及び支出の概要については、次のとおりであり、計算書類ごとの概要説明は3ページ以降のとおりである。

### 1 収入について

#### (1) 予算決算の差異に係る増減事項

- ① 学生生徒等納付金収入は予算上、大学の入学者数を獣医学科は定員の115%未満の最大値である137人、臨床検査技術学科は定員の115%未満の最大値である91人、動物応用科学科は定員の110%未満の最大値である142人、食品生命科学科及び環境科学科は100%である80人、高校の入学者数を315人としていたが、大学及び高校で、入学者数が予算積算人数を上回ることによる増額
- ② 手数料収入は、大学の志願者数が減少したことによる入学検定料の減額及び令和2年度から再試験廃止に伴う試験料収入の減額

- ③ 寄付金収入は、新型コロナウイルスに伴う学生支援として麻布大学同窓会等からの寄付及び日本学生支援機構の助成金による増額
- ④ 補助金収入は、大学の修学支援新制度対象者が積算人数を下回ったことによる国庫補助金収入の減額及び高校の入学者増加に伴う地方公共団体補助金収入の増額
- ⑤ 付随事業・収益事業収入は新型コロナウイルス感染拡大防止による緊急事態宣言に伴う動物病院の診療日の縮小による附属事業収入の減額及び受託事業収入の増額
- ⑥ 受取利息・配当金収入は、47百万円であり、有価証券の早期償還に伴い減額
- ⑦ 雑収入は、新型コロナウイルス感染拡大防止の観点から学園施設の貸出しを見合わせたことによる施設設備利用料の減額
- ⑧ 前受金収入は令和3年度入学者が予算積算人数を下回ったことによる減額

## 2 支出について

### (1) 主な取組について

- ① 新型コロナウイルス感染拡大防止の取組
- ② 新型コロナウイルスに対応した学生支援
- ③ 修学支援（大学）
- ④ 特任教員戦略的活用
- ⑤ 資格共通プラットフォーム

### (2) 予算決算の差異に係る増減事項

- ① 人件費は、2人の依願退職者に対する退職金支出の増額
- ② 光熱水費は、新型コロナウイルス感染拡大防止に伴う緊急事態宣言によるオンライン授業等のため学生が登校しなかったことで減額
- ③ 旅費交通費は、新型コロナウイルス感染拡大防止に伴う学会の中止やオンライン開催による出張旅費の減額
- ④ 奨学金は、大学の修学支援新制度対象者が予算積算数を下回ったことによる減額
- ⑤ 保守費は、オンライン授業等によりコピー機の使用減少の減額
- ⑥ 文部科学省「知識集約型社会を支える人材育成事業」の「出る杭を引き出す教育プログラム」採択に係る増額
- ⑦ 新型コロナウイルス対策経費を捻出するために国際交流、実習費、小動物舎2、繋留場解体・跡地整備工事等の執行を縮小又は中止したことによる減額

# 1. 資金収支計算書

## ■資金収支計算書の解説

当該会計年度の諸活動に対応するすべての収入及び支出の内容並びにその会計年度における支払資金のてん末を明らかにするものである。事業活動収支計算書が資金の収支を伴わない科目(減価償却額等)を含めた会計年度ごとの収支均衡の状態を把握することを目的とするのに対して、資金収支計算書は資金繰りの状況を把握することを目的としている。

## ■本学の概況

令和元年度からの繰越支払資金(前年度繰越支払資金)が48億3百万円であったのに対して、令和2年度においては全体として11億69百万円のプラスのキャッシュフローとなり、令和3年度への繰越支払資金(翌年度繰越支払資金)は59億72百万円となった。

### [収入の部]

(単位:千円)

科目	令和2年度 予算額	令和2年度 決算額	差異
1 学生生徒等 納付金収入	5,232,250	5,381,758	△ 149,508
2 手数料収入	191,760	139,810	51,950
3 寄付金収入	64,000	88,082	△ 24,082
4 補助金収入	988,210	880,226	107,984
5 資産売却収入	0	400,028	△ 400,028
6 付随事業・ 収益事業収入	467,300	457,407	9,893
7 受取利息・ 配当金収入	51,150	47,451	3,699
8 雑収入	267,160	264,280	2,880
9 借入金等収入	0	0	0
10 前受金収入	886,830	857,571	29,259
11 その他の収入	1,812,410	2,202,897	△ 390,487
12 資金収 入調 整 勘 定	△ 1,082,040	△ 1,348,432	266,392
13 当年度収入合計	8,879,030	9,371,078	△ 492,048
14 前年度 繰越支払資金	4,803,050	4,803,050	0
収入の部合計	13,682,080	14,174,128	△ 492,048

(注) 表中の金額は千円未満を四捨五入したものである。

### 【1 学生生徒等納付金収入】

大学及び高等学校においては、入学者数が予算積算人数を上回ることにより、1億49百万円の増額となった。

### 【2 手数料収入】

大学及び高等学校においては、入学検定料収入が予算積算人数を下回ったことを含み、51百万円の減額となった。

### 【3 寄付金収入】

一般寄付金収入は使途の指定がない麻布獣医学園  
未来募金 5百万円である。  
主な特別寄付金収入は次のとおりである。  
・奨学寄付金・寄付講座 45百万円  
・麻布獣医学園未来募金 32百万円  
(同窓会からの新型コロナウイルスに係る奨学費への寄付  
25百万円を含む)  
・父母会からの寄付金 5百万円

### 【4 補助金収入】

国庫補助金収入は5億56百万円であり、経常費補助金  
(一般補助)以外の主な収入は次のとおりである。  
・私立大学等改革総合支援事業 35百万円  
・知識集約型社会を支える人材育成事業  
(出る杭を引き出す教育プログラム) 25百万円  
・コロナ影響関係補助金 12百万円  
地方公共団体補助金収入は3億24百万円であり、経常費補助金  
及び学費軽減補助金以外の主な収入は次のとおりである。  
・コロナ影響関係補助金 4百万円

### 【5 資産売却収入】

有価証券の早期償還が4億円であった。

### 【6 付随事業・収益事業収入】

附属事業収入(動物病院の診療収入)は3億17百万円、受託事業  
収入は1億39百万円であった。

### 【8 雑収入】

私立大学退職金財団交付金収入1億98百万円は、自己都合等による退職者2人を含む、大学教員10人及び事務職員3人分の交付金である。  
神奈川県退職基金財団交付金収入25百万円は、高等学校教員1人及び異動に伴う事務職員1人分の交付金である。

### 【10 前受金収入】

大学においては、入学者数が予算積算人数を下回ったこと及び入学時納入額の変更により全体で70百万円の減額となった。  
高校においては、入学者数が予算積算人数を上回ったが、入学金及び施設設備費の改定(減額)により19百万円の減額となった。

### 【11 その他の収入】

主に、有価証券の購入及び奨学金貸与に伴う特定資産の取崩収入並びに前期末に計上した未収入金の回収収入である。

〔支出の部〕

(単位:千円)

科 目	令和2年度 予算額	令和2年度 決算額	差 異
1 人件費支出	3,459,755	3,455,989	3,766
2 教育研究 経費支出	2,052,380	1,740,583	311,797
3 管理経費支出	491,920	466,610	25,310
4 借入金等 利息支出	21,000	20,913	87
5 借入金等 返済支出	111,110	111,110	0
6 施設関係支出	14,500	0	14,500
7 設備関係支出	227,820	188,712	39,108
8 資産運用支出	1,813,790	2,213,516	△ 399,726
9 その他の支出	497,052	623,574	△ 126,522
10 予備費	130,000	0	130,000
11 資金支出 調整勘定	△ 582,765	△ 619,681	36,916
12 当年度支出合計	8,236,562	8,201,326	35,236
13 翌年度 繰越支払資金	5,445,518	5,972,802	△ 527,284
支出の部合計	13,682,080	14,174,128	△ 492,048

(注) 表中の金額は千円未満を四捨五入したものである。

【1 人件費支出】

教員人件費23億17百万円、職員人件費8億24百万円であった。また、退職金支出は自己都合等による退職者2人を含む、大学教員10人、高等学校教員1人及び事務職員3人に対する退職金である。

【2 教育研究経費支出】

教育・研究等の活動に要する消耗品費、光熱水費、旅費交通費等の経費支出である。部門別には、大学13億40百万円、高等学校1億45百万円、生物科学総合研究所93百万円、動物病院1億61百万円であった。

【3 管理経費支出】

法人業務・管理業務に要する消耗品費、光熱水費、旅費交通費等の経費支出である。部門別には、法人71百万円、大学3億47百万円、高等学校24百万円、生物科学総合研究所25百万円、動物病院22百万円であった。

【4 借入金等利息支出】

生命・環境科学部棟建設資金の借入に対する借入金利息である。なお、国庫補助金として、借入利息に対する利子助成11百万円があった。

【5 借入金等返済支出】

生命・環境科学部棟建設資金の借入に対する第8回目の元金返済である。(全18回)

【6 施設関係支出】

小動物舎2及び繋留場の解体、跡地整備工事を予定していたが実施しなかった。

【7 設備関係支出】

主な設備関係支出は次のとおりである。

- ・10G対応ネットワーク機器備品 47百万円
- ・事務ファイルシステム機器備品 7百万円
- ・高校無線LANシステム機器備品 6百万円
- ・動物運搬用公用車 4百万円

【8 資産運用支出】

主な資産運用支出は次のとおりである。

- ・有価証券購入支出 9億円
- ・退職給与引当特定資産繰入支出 4億円
- ・施設設備引当特定資産繰入支出 7億円
- ・減価償却引当特定資産繰入支出 2億円

## 1-2. 活動区分資金収支計算書

### ■活動区分資金収支計算書の解説

企業会計におけるキャッシュフロー計算書に相当する計算書で、資金収支計算書を「教育活動」、「施設整備等活動」及び「その他の活動」の3つの活動に区分し、活動ごとの資金の流れを明らかにすることを目的としたものである。文部科学省公表の財務分析では、「教育活動」である程度のプラスが出ないと、施設整備等に資金を回すことができず、借入金の返済もできないとして、「教育活動」でどのくらいキャッシュが生み出せているかが重要としている。

(財務分析の視点例)

区分	通常	施設整備時	経営困難
教育活動	+	+	-
施設整備等活動	-(小)	-	-(小)
その他の活動	+(小), -	+, -(小)	-

### ■本学の概況

教育活動資金収支差額において、収入額が支出額を上回っていることから、「教育活動」においてキャッシュフローベースの採算が確保できていることがわかる。なお、文部科学省公表の財務分析の視点によると、上表の「通常」の区分に該当することがわかる。

(単位:千円)

		科目	金額
教育活動による資金収支		教育活動資金収入計	7,189,635
		教育活動資金支出計	5,663,182
		差引	1,526,453
		調整勘定等	△ 186,834
		教育活動資金収支差額(A)	1,339,619
	小計(教育活動資金収支差額)		
施設整備等活動による資金収支		施設整備等活動資金収入計	1,421,956
		施設整備等活動資金支出計	1,088,712
		差引	333,244
		調整勘定等	△ 114,934
		施設整備等活動資金収支差額(B)	218,310
	小計(施設整備等活動資金収支差額)		
小計(教育活動資金収支差額+施設整備等活動資金収支差額)			1,557,929
その他の活動による資金収支		その他の活動資金収入計	1,074,268
		その他の活動資金支出計	1,461,445
		差引	△ 387,177
		調整勘定等	△ 1,000
		その他の活動資金収支差額(C)	△ 388,177
	小計(その他の活動資金収支差額)		
支払資金の増減額(小計+その他の活動収支差額)			1,169,752
前年度繰越支払資金			4,803,050
翌年度繰越支払資金			5,972,802

(注) 表中の金額は千円未満を四捨五入したものである。

### ■教育活動による資金収支について

キャッシュベースでの教育活動の収支状況を把握することができる。教育活動資金収入に該当するものは、学生生徒等納付金収入、手数料収入、施設設備拡充目的以外の特別(一般)寄付金収入や経常費等補助金収入などである。教育活動資金支出に該当するものは、人件費支出、教育研究経費支出、管理経費支出などである。

令和2年度の教育活動資金収支差額(A)は、13億39百万円となっており、資金確保ができています。

### ■施設整備等活動による資金収支について

当年度の施設・設備の取得状況及びその財源、引当特定資産への繰入状況等を把握することができる。施設整備等活動資金収入に該当するものは、施設設備寄付金(補助金)収入、施設設備売却収入である。施設整備等活動支出に該当するものは、施設(設備)関係支出などである。

令和2年度の施設整備等活動資金収支差額(B)は、施設設備引当特定資産繰入支出7億円、減価償却引当特定資産繰入支出2億円、設備関係支出1億88百万円があったことから、2億18百万円の収入超過となった。

### ■その他の活動による資金収支について

主に資金調達・資金運用などの財務活動を表し、元本及び利息等の動向を把握することができる。その他の活動資金収入に該当するものは、有価証券売却収入、引当特定資産取崩収入、受取利息・配当金収入である。その他の活動資金支出に該当するものは、借入金等返済支出、有価証券購入支出、引当特定資産繰入支出などである。

令和2年度のその他の活動資金収支差額(C)は、有価証券購入支出9億円、将来の退職給与支出に向けた積立金4億円、借入金等返済支出1億11百万円等により、3億88百万円の支出超過となった。

## 2. 事業活動収支計算書

### ■事業活動収支計算書の解説

企業会計における「損益計算書」に相当する計算書で、当該会計年度の事業活動収入及び事業活動支出の内容及び収支均衡の状態を明らかにすることを目的としたものである。経常的な収支である「教育活動収支」「教育活動外収支」と臨時的な収支である「特別収支」の3つに区分され、その収支差額の合計(基本金組入前当年度収支差額)から、基本金に組み入れる額を差し引いたものが「当年度収支差額」であり、学校会計では収支均衡が求められている。文部科学省公表の財務分析では、全てプラスの「通常A」のほか、「教育活動収支」はマイナスでも大きな運用ファンドによる「教育活動外収支」の大幅なプラスにより「経常収支」がプラスな場合を「通常B」としている。一方で「教育活動収支」がプラスでも借入金等利息の大きな負担による「教育活動外収支」の大幅なマイナスにより「経常収支」がマイナスな場合を「経営困難B」としている。

(当年度収支差額のイメージ)

基本金		基本金	
事業活動収入	事業活動支出	事業活動収入	事業活動支出
望ましい状況		望ましくない状況	

(財務分析の視点例)

区分	通常A	通常B	経営困難A	経営困難B
教育活動収支	+	-	-	+
教育活動外収支	+	+	+	-
経常収支	+	+	-	-

### ■本学の概況

収支均衡が求められる「当年度収支差額」は3億44百万円の収入超過であった。また、「教育活動収支」は収入額が支出額を5億66百万円上回っており、「教育活動外収支」も26百万円の収入超過で、結果として、「経常収支」は収入額が支出額を5億92百万円上回っており、文部科学省の財務分析の視点によると、「通常A」相当に該当することがわかる。

(単位:千円)

科目		令和2年度 予算額	令和2年度 決算額	差異
教育活動収支	収入の部			
	学生生徒等納付金	5,232,250	5,381,758	△ 149,508
	手数料	191,760	139,810	51,950
	寄付金	63,000	89,426	△ 26,426
	経常費等補助金	976,290	858,452	117,838
	付随事業収入	467,300	457,407	9,893
	雑収入	267,160	264,280	2,880
	教育活動収入計	7,197,760	7,191,133	6,627
	支出の部			
	人件費	3,496,739	3,412,985	83,754
教育研究経費	2,973,140	2,635,574	337,566	
管理経費	606,450	575,861	30,589	
徴収不能額等	0	545	△ 545	
教育活動支出計	7,076,329	6,624,965	451,364	
教育活動収支差額	121,431	566,168	△ 444,737	
教育活動外収支	収入の部			
	受取利息・配当金	51,150	47,452	3,698
	その他の教育活動外収入	0	0	0
	教育活動外収入計	51,150	47,452	3,698
	支出の部			
	借入金等利息	21,000	20,913	87
	その他の教育活動外支出	0	0	0
教育活動外支出計	21,000	20,913	87	
教育活動外収支差額	30,150	26,539	3,611	
経常収支差額	151,581	592,707	△ 441,126	

### ■科目構成について

事業活動収支計算書の科目構成は、資金収支計算書の収入から、資金の動きだけを示す資産売却収入・前受金収入・その他の収入等、支出から、借入金等返済支出、施設関係支出、設備関係支出等が除かれ、事業活動収支の独自科目である退職給与引当金繰入額、減価償却額、現物寄付等が加わる。

### 【人件費】

人件費のうちの退職給与引当金繰入額は、教職員の退職の際に支払われるであろう金額のうち、今年度負担すべき金額を繰り入れるものである。事業活動収支計算書の退職金は、退職者に支給される退職金(資金収支計算書退職金支出)から、退職者の退職給与引当金取崩額を差し引いた額である。

### 【教育研究経費】

減価償却額は、教育研究用の有形固定資産のうち、土地・図書を除く建物・構築物・教育研究用機器備品等に係る8億92百万円を計上する。

### 【管理経費】

減価償却額は、法人業務・管理業務用の有形固定資産のうち、土地・図書を除く建物・構築物・管理用機器備品等に係る1億9百万円を計上する。

### 【徴収不能額等】

大科目「徴収不能額等」の内訳である小科目「徴収不能引当金繰入額」とは、麻布大学奨学金及び麻布大学父母会奨学金の過年度未収入金額及び動物病院の診療収入における過年度未収入金額のうち、徴収不能になりうる金額を引当金として繰り入れるものである。

(単位:千円)

科目		令和2年度 予算額	令和2年度 決算額	差 異
特別収支	収入の部			
	資産売却差額	0	0	0
	その他の収入	29,920	45,567	△ 15,647
	特別収入計	29,920	45,567	△ 15,647
	支出の部			
	資産処分差額	0	20,031	△ 20,031
	その他の支出	0	0	0
	特別支出計	0	20,031	△ 20,031
	特別収支差額	29,920	25,536	4,384
	予備費	80,000	0	80,000
基本金組入前 当年度収支差額	101,501	618,243	△ 516,742	
基本金組入 額計	△ 67,353	△ 273,361	206,008	
当年度収支差額	34,148	344,882	△ 310,734	
前年度繰越収支差額	△ 9,666,328	△ 9,666,328	0	
基本金取崩額	0	0	0	
翌年度繰越収支差額	△ 9,632,180	△ 9,321,445	△ 310,735	
事業活動収入計	7,278,830	7,284,152	△ 5,322	
事業活動支出計	7,177,329	6,665,908	511,421	

(注) 表中の金額は千円未満を四捨五入したものである。

## 【その他の特別収入】

大科目「その他の特別収入」の内訳である小科目「現物寄付」23百万円は、寄贈物品を金額に換算して計上したものであり、主なものは、教員からの科研費等で購入した備品、麻布大学父母会からのエアコン及び高等学校卒業生からのデジタルサイネージの寄贈である。

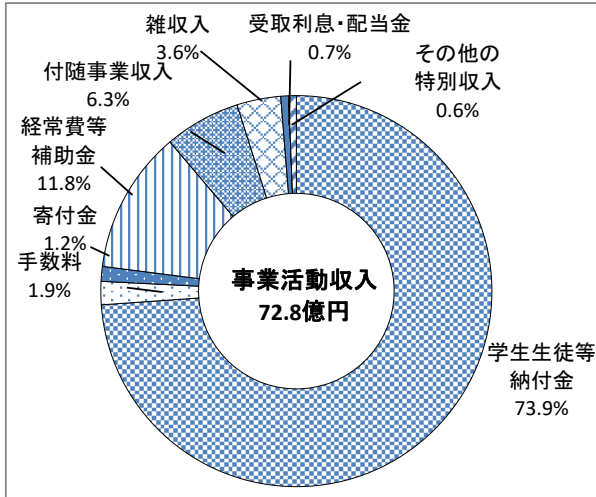
## 【資産処分差額】

教育研究用機器備品などの除却による処分差額である。

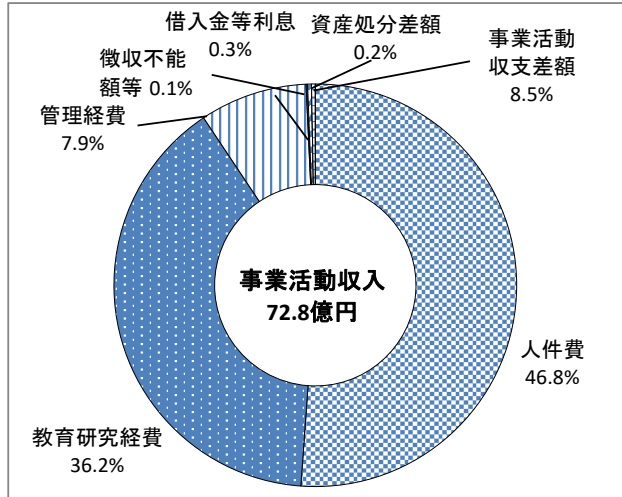
## 【基本金組入額】

①第1号基本金:施設設備の整備拡充のために要した金額であり、令和2年度は2億73百万円を組み入れた。  
②第4号基本金:恒常的な資金の維持のための基本金であり、前年度決算額の教育活動収支の退職金等を除いた人件費、減価償却額を除いた教育研究経費及び管理経費、教育活動外収支の借入金等利息の合計を12で割った額(1月分の相当)を設定することとなっている。なお、令和2年度においては計算の結果、前年度と同額を維持する。

事業活動収入の構成比率



事業活動収入に対する事業活動支出の構成比率



《事業活動収入決算額及び構成比率》

(単位:千円)

科目	決算額	構成比率
学生生徒等納付金	5,381,758	73.9%
手数料	139,810	1.9%
寄付金	89,426	1.2%
経常費等補助金	858,452	11.8%
付随事業収入	457,407	6.3%
雑収入	264,280	3.6%
受取利息・配当金	47,452	0.7%
その他の教育活動外収入	0	0.0%
資産売却差額	0	0.0%
その他の特別収入	45,567	0.6%
事業活動収入計	7,284,152	100%

《事業活動支出決算額及び事業活動収入に対する構成比率》

(単位:千円)

科目	決算額	構成比率
人件費	3,412,985	46.8%
教育研究経費	2,635,574	36.2%
管理経費	575,861	7.9%
徴収不能額等	545	0.1%
借入金等利息	20,913	0.3%
その他の教育活動外支出	0	0.0%
資産処分差額	20,031	0.2%
その他の特別支出	0	0.0%
事業活動支出計	6,665,909	91.5%
事業活動収支差額	618,243	8.5%

(注) 表中の金額は千円未満を四捨五入したものである。

令和2年度事業活動収支計算書に係る主要な財務比率

名称	本学 (令和2年度)	全国平均 (令和元年度)	算出方法	内容
人件費比率	47.1%	53.2%	人件費 ----- 経常収入 (教育活動収入+教育活動外収入)	人件費は経常支出の中で最大の部分を占めるため、この比率がとくに高くなると、支出全体を膨張させ、収支の悪化を招きやすい。本学は、全国平均よりも低い水準であった。
事業活動収支差額比率	8.5%	4.7%	基本金組入前当年度収支差額 ----- 事業活動収入	この比率がマイナスであることは、当年度の事業活動収入で事業活動支出を賄うことができない状況であり、経営が圧迫されており、将来の資金繰りに支障をきたす可能性を示唆している。この比率のプラスが大きいほど、自己資金が充実し、財政面での将来的な余裕につながることを示唆し、プラスの範囲内で基本金組入額が収まることが望ましい。本学は、全国平均よりも高い水準であった。
基本金組入後収支比率	95.1%	107.0%	事業活動支出 ----- 事業活動収入-基本金組入額	この比率は、一般的に収支が均衡する100%前後が望ましいと考えられるが、基本金組入額の影響を受けるため、評価する際は、基本金組入内容を考慮する必要がある。本学は、全国平均よりも100%に近い水準である。



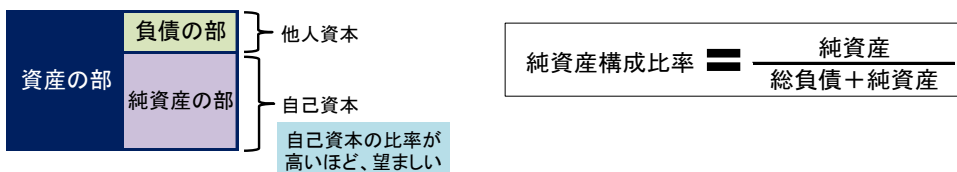
### 3. 貸借対照表

#### ■貸借対照表の解説

当該会計年度末(令和3年3月31日現在)における学校法人の財政状態を明らかにすることを目的としたものである。資産の部は土地や建物などの有形固定資産、退職給与引当特定資産などの特定資産、現預金などの流動資産など、資金の運用形態を表し、負債の部及び純資産の部は、長期借入金などの固定負債、基本金など、資産の調達源泉を表す。財政基盤の安定性を把握することができる最も概括的で重要な指標は「純資産構成比率」であり、当該比率が高いほど、総資産に対する自己資金率が高く、財政状態が安定しているといえる。

(貸借対照表の構成)

(純資産構成比率計算式)



#### ■本学の概況

令和2年度における純資産構成比率は85.8%で、全国平均値(令和元年度値)87.8%よりも低い水準である。一方、資産の構成については、現金預金等の現金化が可能な資産の保有状況を評価する「流動資産構成比率」は21.5%で、全国平均値13.3%よりも高い水準であるが、長期にわたって特定の目的のために保有する金融資産の蓄積状況を評価する「特定資産構成比率」は20.8%で、全国平均値22.4%よりも低い水準である。

[資産の部]

(単位:千円)

科目	令和2年度 決算額	令和元年度 決算額	増減
1 固定資産	23,009,717	24,022,775	△1,013,058
有形固定資産	16,793,301	17,586,668	△793,367
特定資産	6,109,306	6,302,203	△192,897
その他の固定資産	107,110	133,904	△26,794
2 流動資産	6,293,528	5,001,533	1,291,995
3 資産の部合計	29,303,245	29,024,308	278,937

[負債の部]

科目	令和2年度 決算額	令和元年度 決算額	増減
4 固定負債	2,458,352	2,617,884	△159,532
5 流動負債	1,706,007	1,885,780	△179,773
6 負債の部合計	4,164,359	4,503,664	△339,305

[純資産の部]

科目	令和2年度 決算額	令和元年度 決算額	増減
7 基本金	34,460,332	34,186,971	273,361
第1号基本金	34,024,332	33,750,971	273,361
第4号基本金	436,000	436,000	0
8 繰越収支差額	△9,321,445	△9,666,328	344,883
9 純資産の部合計	25,138,886	24,520,643	618,243

10 負債及び純資産の部合計	29,303,245	29,024,307	278,937
----------------	------------	------------	---------

(注) 表中の金額は千円未満を四捨五入したものである。

### 4. 財産目録

令和2年度末の資産総額293億3百万円には、土地、建物、構築物及び備品等の基本財産167億93百万円と各種の特定資産等の運用財産125億09百万円が含まれている。この資産総額から、長期借入金及び退職給与引当金等の負債総額41億64百万円を差し引いた251億38百万円が正味財産である。