

『麻布大学キャリアナビ』 利用マニュアル

◆「麻布大学キャリアナビ」は、次のことができる本学のキャリア・就職支援システムです。

- 本学に届く求人票(企業概要・説明会情報含む)が、いつでも検索・閲覧できます。
- マイスケジュールの管理やお気に入りの求人を登録(マイ求人)することができます。
- インターンシップ情報を検索・閲覧できます。
- 各種セミナーなど進路支援行事や個人面談の予約ができます。
- キャリア・就職支援課からのお知らせや就職活動に役立つ情報を閲覧することができます。

アクセス方法

<https://www2.kyujin-navi.com/gakugai/00111>へアクセス



大学のホームページ「就職・キャリア」ページの【麻布大学キャリアナビ】よりアクセス

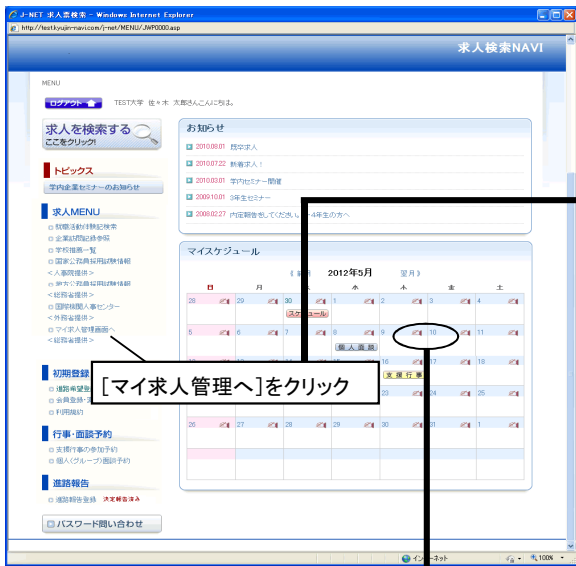
PCからアクセスした場合。

初回利用時のみパスワードの変更画面が表示されます。任意のパスワードに変更して「登録」をクリック。

ユーザー名 : azabu
学生番号 : 自分の学籍番号
パスワード : 初期値は1111
上記を入力して、[ログイン] をクリック。

スマホ・タブレットからアクセスした場合。

■ マイスケジュール・マイ条件・マイ求人の登録・管理



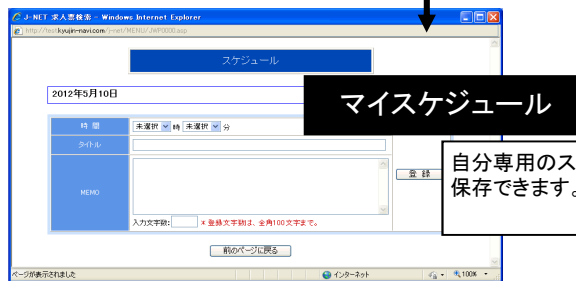
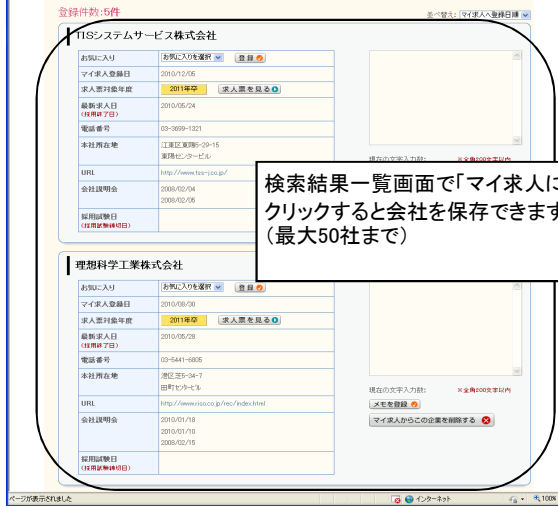
マイ条件

検索結果一覧画面で「この検索条件を保存」をクリックすると条件を保存できます。(最大5つまで)



マイ求人

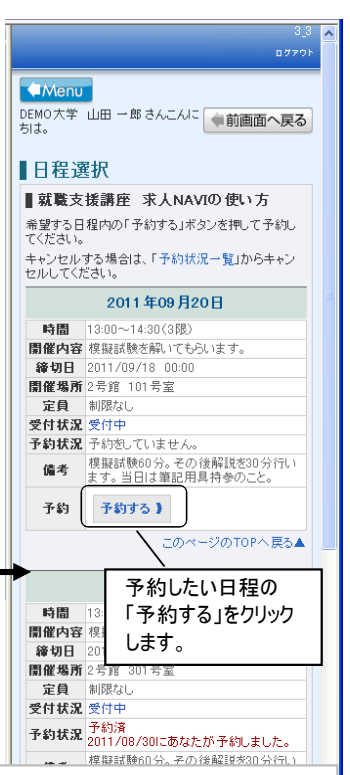
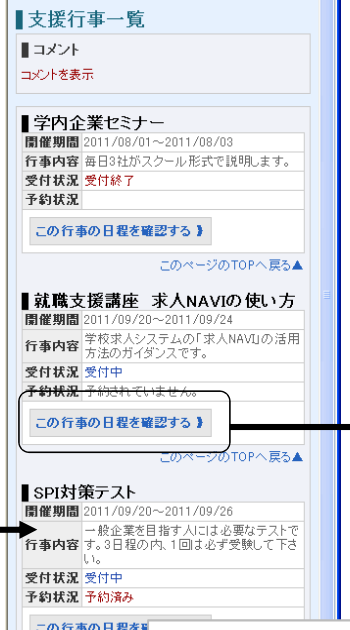
検索結果一覧画面で「マイ求人に登録」をクリックすると会社を保存できます。(最大50社まで)



■ 進路支援行事の予約(セミナー等)



予約したい行事の「この行事の日程を確認する」をクリックします。



予約したい日程の「予約する」をクリックします。

※セミナー開催当日の『予約』『キャンセル』は、「麻布大学キャリアナビ」上から『予約』『キャンセル』の設定を行い、さらに、キャリア・就職支援課に必ずご連絡ください。

