

獣医学部 2019(平成31)年度 入学試験結果

(人)

(点)

学科	試験区分	募集人員	志願者			受験者			合格者			合格者 最高点	合格者 最低点	合格者 平均点			
			男	女	計	男	女	計	男	女	計						
獣医学科	推薦	28	37	81	118	37	81	118	4	25	29	非公表	非公表	非公表			
	外国人	若干名	2	2	4	2	2	4	0	0	0						
	帰国子女	若干名	0	2	2	0	2	2	0	0	0						
	社会人	若干名	1	1	2	1	1	2	0	0	0						
	地域枠	若干名	1	1	2	1	1	2	1	1	2						
	獣医学科 その他 ※1	若干名	14	20	34	14	20	34	3	7	10						
	学士	若干名	9	10	19	9	10	19	4	2	6						
	一般Ⅰ期	70	559	626	1,185	521	596	1,117	72	67	139				275/300	211/300	226/300
	一般Ⅱ期	10	243	270	513	167	206	373	4	7	11				255/300	226/300	232/300
	センター	12	350	442	792	345	437	782	33	51	84				583/600	520/600	539/600
合計	120	1,216	1,455	2,671	1,097	1,356	2,453	121	160	281							
動物応用科学科	AO	15	16	35	51	16	35	51	5	14	19	非公表	非公表	非公表			
	推薦 ※2	25	20	45	65	20	45	65	15	30	45						
	外国人	若干名	0	2	2	0	1	1	0	0	0						
	帰国子女	若干名	0	0	0	0	0	0	0	0	0						
	社会人	若干名	0	0	0	0	0	0	0	0	0						
	一般Ⅰ期	60	152	196	348	142	184	326	46	87	133				283/300	184/300	215/300
	一般Ⅱ期	5	33	43	76	23	32	55	4	5	9				131/200	103/200	113/200
	一般Ⅱ期 第2志望 ※3	若干名	2	4	6	2	4	6	2	4	6				161/200	150/200	156/200
	センター	25	175	268	443	174	266	440	54	105	159				451/500	329/500	374/500
合計	130	398	593	991	377	567	944	126	245	371							
獣医学部	AO	15	16	35	51	16	35	51	5	14	19	非公表	非公表	非公表			
	推薦 ※2	53	57	126	183	57	126	183	19	55	74						
	外国人	若干名	2	4	6	2	3	5	0	0	0						
	帰国子女	若干名	0	2	2	0	2	2	0	0	0						
	社会人	若干名	1	1	2	1	1	2	0	0	0						
	地域枠	若干名	1	1	2	1	1	2	1	1	2						
	獣医学科 その他 ※1	若干名	14	20	34	14	20	34	3	7	10						
	学士	若干名	9	10	19	9	10	19	4	2	6						
	一般Ⅰ期	130	711	822	1,533	663	780	1,443	118	154	272						
	一般Ⅱ期	15	278	317	595	192	242	434	10	16	26						
	センター	37	525	710	1,235	519	703	1,222	87	156	243						
合計	250	1,614	2,048	3,662	1,474	1,923	3,397	247	405	652							

※1【獣医学科】 「獣医学科その他」：内訳(附属特別、卒業生後継者特別)

※2【動物応用科学科】「推薦」：内訳(推薦(公募)、附属特別、指定校推薦特別)

※3【動物応用科学科】「一般Ⅱ期 第2志望」

獣医学科(一般Ⅱ期)志願者519人(「一般Ⅱ期 第2志望」合格者6人含む)のうち、動物応用科学科 第2志望者：195人
なお、「一般Ⅱ期 第2志望」合格者6人は、獣医学科志願者とはせず、動物応用科学科志願者として取り扱う。

編入学試験結果(編入年次：2年次) ※獣医学科の編入学試験はなし

2019(平成31)年度 動物応用科学科の編入学試験は、志願者なし。

生命・環境科学部 2019(平成31)年度 入学試験結果

(人) (点)

学科	試験区分	募集人員	志願者			受験者			合格者			合格者 最高点	合格者 最低点	合格者 平均点
			男	女	計	男	女	計	男	女	計			
臨床検査技術学科	推薦※1	20	21	28	49	21	28	49	15	25	40	非公表	非公表	非公表
	帰国子女	若干名	0	0	0	0	0	0	0	0	0			
	社会人	若干名	0	0	0	0	0	0	0	0	0			
	一般Ⅰ期A	50	45	101	146	44	99	143	14	43	57	188/200	140/200	158/200
	一般Ⅰ期B		43	103	146	42	100	142	8	52	60	193/200	140/200	157/200
	一般(A・B)小計		88	204	292	86	199	285	22	95	117			
	一般Ⅱ期	5	21	36	57	13	19	32	7	4	11	187/200	131/200	143/200
	センター	5	58	170	228	58	170	228	9	44	53	368/400	280/400	309/400
合計	80	188	438	626	178	416	594	53	168	221				
食品生命科学科	推薦※2	25	12	9	21	12	9	21	12	9	21	非公表	非公表	非公表
	帰国子女	若干名	0	1	1	0	1	1	0	1	1			
	社会人	若干名	0	0	0	0	0	0	0	0	0			
	一般Ⅰ期A	45	94	105	199	89	99	188	53	78	131	191/200	110/200	139/200
	一般Ⅰ期B		31	30	61	30	29	59	14	21	35	188/200	110/200	131/200
	一般(A・B)小計		125	135	260	119	128	247	67	99	166			
	一般Ⅱ期	5	28	15	43	16	7	23	11	6	17	154/200	97/200	117/200
	センター	5	115	158	273	115	158	273	35	80	115	366/400	240/400	278/400
合計	80	280	318	598	262	303	565	125	195	320				
環境科学科	推薦※2	25	9	3	12	9	3	12	9	3	12	非公表	非公表	非公表
	帰国子女	若干名	0	0	0	0	0	0	0	0	0			
	社会人	若干名	0	0	0	0	0	0	0	0	0			
	一般Ⅰ期A	45	66	30	96	66	28	94	51	24	75	171/200	81/200	125/200
	一般Ⅰ期B		47	11	58	45	11	56	36	10	46	176/200	82/200	122/200
	一般(A・B)小計		113	41	154	111	39	150	87	34	121			
	一般Ⅱ期	5	41	10	51	23	7	30	16	3	19	180/200	89/200	120/200
	センター	5	187	102	289	185	102	287	96	65	161	350/400	200/400	250/400
合計	80	350	156	506	328	151	479	208	105	313				
生命・環境科学部	推薦※1※2	70	42	40	82	42	40	82	36	37	73			
	帰国子女	若干名	0	1	1	0	1	1	0	1	1			
	社会人	若干名	0	0	0	0	0	0	0	0	0			
	一般Ⅰ期A	140	205	236	441	199	226	425	118	145	263			
	一般Ⅰ期B		121	144	265	117	140	257	58	83	141			
	一般(A・B)小計		326	380	706	316	366	682	176	228	404			
	一般Ⅱ期	15	90	61	151	52	33	85	34	13	47			
	センター	15	360	430	790	358	430	788	140	189	329			
合計	240	818	912	1,730	768	870	1,638	386	468	854				

※1【臨床検査技術学科】 「推薦」：内訳(推薦[公募]、附属特別)
 ※2【食品生命科学科、環境科学科】「推薦」：内訳(推薦[公募]、附属特別、指定校推薦特別)

編入学試験結果(編入年次：2年次) (人) (点)

学科	試験区分	募集人員	志願者			受験者			合格者			合格者 最高点	合格者 最低点	合格者 平均点
			男	女	計	男	女	計	男	女	計			
臨床	編入	若干名	1	1	2	1	1	2	1	1	2	非公表	非公表	非公表
食品	編入	若干名	0	0	0	0	0	0	0	0	0			
環境	編入	若干名	1	0	1	1	0	1	1	0	1			

過去3年入学試験結果

<志願者・受験者・合格者・入学者> ※ 別途、大学案内において過去3年の合格者の主な出身高校を紹介しております。 (人)

全学	募集人員	志願者	受験者	合格者	入学者
2019(平成31)年度入学試験	490	5,392	5,035	1,506	535
2018(平成30)年度入学試験	490	5,676	5,350	1,706	567
2017(平成29)年度入学試験	490	4,357	4,191	1,687	568

獣医学科	募集人員	志願者	受験者	合格者	入学者
2019(平成31)年度入学試験	120	2,671	2,453	281	133
2018(平成30)年度入学試験	120	2,879	2,689	326	145
2017(平成29)年度入学試験	120	2,183	2,097	353	138

動物応用科学科	募集人員	志願者	受験者	合格者	入学者
2019(平成31)年度入学試験	130	991	944	371	145
2018(平成30)年度入学試験	130	1,069	1,012	453	144
2017(平成29)年度入学試験	130	859	837	503	173

臨床検査技術学科	募集人員	志願者	受験者	合格者	入学者
2019(平成31)年度入学試験	80	626	594	221	92
2018(平成30)年度入学試験	80	657	627	227	97
2017(平成29)年度入学試験	80	577	544	233	91

食品生命科学科	募集人員	志願者	受験者	合格者	入学者
2019(平成31)年度入学試験	80	598	565	320	78
2018(平成30)年度入学試験	80	668	645	374	96
2017(平成29)年度入学試験	80	386	373	312	85

環境科学科	募集人員	志願者	受験者	合格者	入学者
2019(平成31)年度入学試験	80	506	479	313	87
2018(平成30)年度入学試験	80	403	377	326	85
2017(平成29)年度入学試験	80	352	340	286	81

(2年次編入学者は除く)

<現役・浪人別志願者比率>

全学	志願者 現役	志願者 浪人
2019(平成31)年度入学試験	66%	34%
2018(平成30)年度入学試験	65%	35%
2017(平成29)年度入学試験	64%	36%

臨床検査技術学科	志願者 現役	志願者 浪人
2019(平成31)年度入学試験	86%	14%
2018(平成30)年度入学試験	82%	18%
2017(平成29)年度入学試験	81%	19%

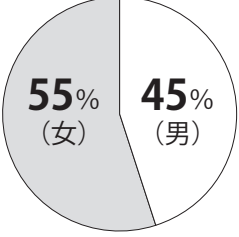
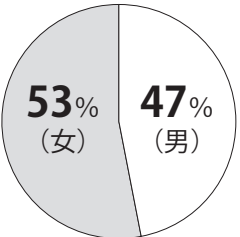
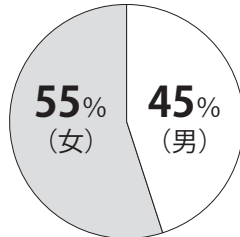
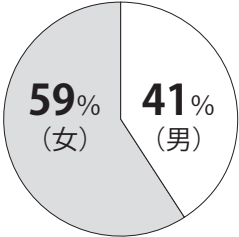
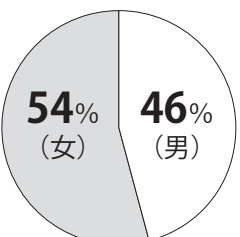
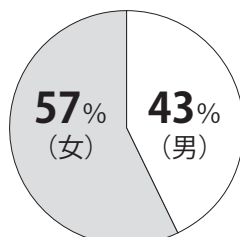
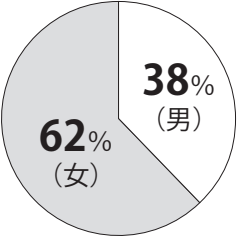
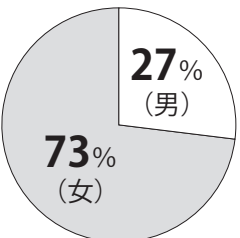
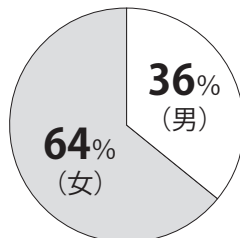
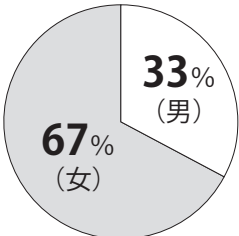
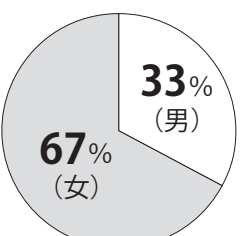
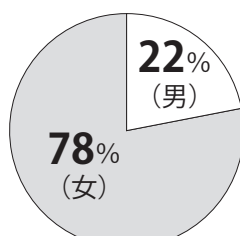
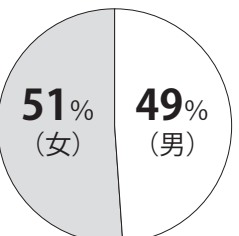
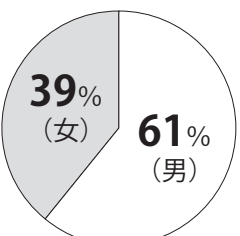
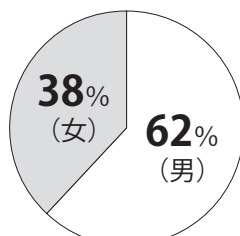
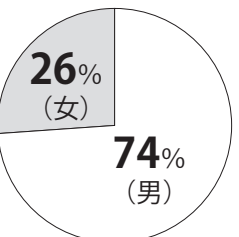
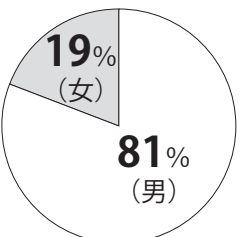
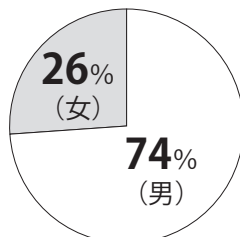
獣医学科	志願者 現役	志願者 浪人
2019(平成31)年度入学試験	47%	53%
2018(平成30)年度入学試験	49%	51%
2017(平成29)年度入学試験	48%	52%

食品生命科学科	志願者 現役	志願者 浪人
2019(平成31)年度入学試験	88%	12%
2018(平成30)年度入学試験	87%	13%
2017(平成29)年度入学試験	81%	19%

動物応用科学科	志願者 現役	志願者 浪人
2019(平成31)年度入学試験	81%	19%
2018(平成30)年度入学試験	79%	21%
2017(平成29)年度入学試験	78%	22%

環境科学科	志願者 現役	志願者 浪人
2019(平成31)年度入学試験	82%	18%
2018(平成30)年度入学試験	78%	22%
2017(平成29)年度入学試験	79%	21%

<入学者男女比率>

		2019(平成31)年度入学者	2018(平成30)年度入学者	2017(平成29)年度入学者
全学		 <p>55% (女) 45% (男)</p>	 <p>53% (女) 47% (男)</p>	 <p>55% (女) 45% (男)</p>
獣医学部	獣医学科	 <p>59% (女) 41% (男)</p>	 <p>54% (女) 46% (男)</p>	 <p>57% (女) 43% (男)</p>
	動物応用科学科	 <p>62% (女) 38% (男)</p>	 <p>73% (女) 27% (男)</p>	 <p>64% (女) 36% (男)</p>
生命・環境科学部	臨床検査技術学科	 <p>67% (女) 33% (男)</p>	 <p>67% (女) 33% (男)</p>	 <p>78% (女) 22% (男)</p>
	食品生命科学科	 <p>51% (女) 49% (男)</p>	 <p>39% (女) 61% (男)</p>	 <p>38% (女) 62% (男)</p>
	環境科学科	 <p>26% (女) 74% (男)</p>	 <p>19% (女) 81% (男)</p>	 <p>26% (女) 74% (男)</p>

(2年次編入学者は除く)