

麻布大学 平成26年度

生命・環境科学部 入学試験データ

※入学者数は非公表

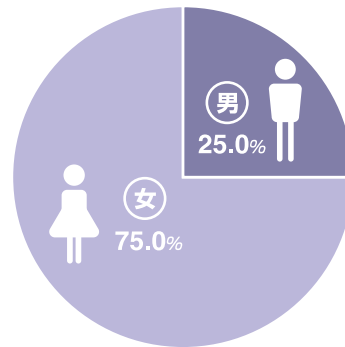
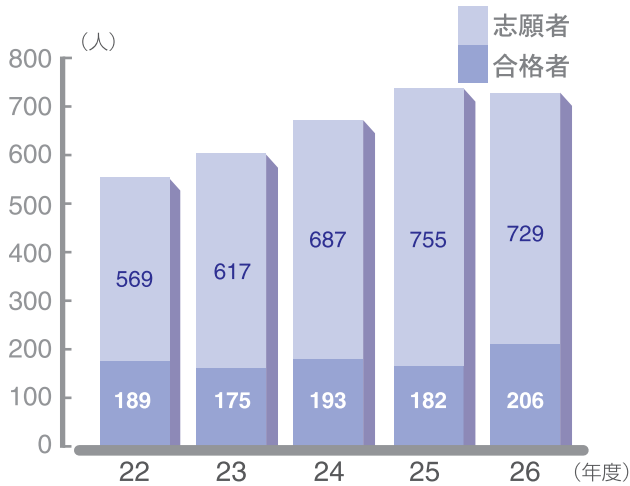
学科	試験区分	募集人員	志願者			受験者			合格者			最高点	最低点
			男	女	計	男	女	計	男	女	計		
臨床検査技術学科	推薦	20	11	36	47	11	36	47	6	31	37	非公表	非公表
	帰国子女	若干名	0	0	0	0	0	0	0	0	0	非公表	非公表
	社会人	若干名	0	0	0	0	0	0	0	0	0	非公表	非公表
	一般A	55	43	137	180	38	133	171	12	33	45	187/200	145/200
	一般B		43	101	144	40	95	135	10	29	39	200/200	169/200
	一般C		42	122	164	38	111	149	11	31	42	192/200	169/200
	センター利用	5	60	134	194	59	134	193	14	29	43	400/400	334/400
計	80	199	530	729	186	509	695	53	153	206			
食品生命科学科	推薦	25	10	10	20	10	10	20	10	10	20	非公表	非公表
	帰国子女	若干名	0	0	0	0	0	0	0	0	0	非公表	非公表
	社会人	若干名	0	0	0	0	0	0	0	0	0	非公表	非公表
	一般(I期A)	50	66	65	131	62	62	124	27	32	59	174/200	122/200
	一般(I期B)		42	33	75	41	33	74	12	21	33	193/200	137/200
	一般(I期C)		57	67	124	54	61	115	24	31	55	190/200	140/200
	一般(II期)	若干名	6	9	15	6	9	15	1	3	4	非公表	非公表
	センター利用(I期)	5	106	110	216	105	110	215	20	37	57	366/400	289/400
センター利用(II期)	若干名	3	4	7	3	4	7	1	1	2	311/400	308/400	
計	80	290	298	588	281	289	570	95	135	230			
環境科学科	環境特別	5	5	1	6	5	1	6	3	1	4	非公表	非公表
	推薦	25	9	22	31	9	22	31	7	20	27	非公表	非公表
	帰国子女	若干名	0	0	0	0	0	0	0	0	0	非公表	非公表
	社会人	若干名	0	0	0	0	0	0	0	0	0	非公表	非公表
	一般(I期A)	45	74	29	103	71	28	99	41	18	59	159/200	106/200
	一般(I期B)		46	20	66	44	16	60	30	10	40	189/200	123/200
	一般(I期C)		62	30	92	56	26	82	37	19	56	190/200	125/200
	一般(II期)	若干名	9	9	18	8	9	17	0	2	2	155/200	154/200
	センター利用(I期)	5	129	66	195	129	66	195	39	24	63	344/400	279/400
センター利用(II期)	若干名	13	3	16	13	3	16	2	0	2	340/400	331/400	
計	80	347	180	527	335	171	506	159	94	253			
学部合計	環境特別	5	5	1	6	5	1	6	3	1	4		
	推薦	70	30	68	98	30	68	98	23	61	84		
	帰国子女	若干名	0	0	0	0	0	0	0	0	0		
	社会人	若干名	0	0	0	0	0	0	0	0	0		
	一般(I期A)	150	183	231	414	171	223	394	80	83	163		
	一般(I期B)		131	154	285	125	144	269	52	60	112		
	一般(I期C)		161	219	380	148	198	346	72	81	153		
	一般(II期)	若干名	15	18	33	14	18	32	1	5	6		
	センター利用(I期)	15	295	310	605	293	310	603	73	90	163		
センター利用(II期)	若干名	16	7	23	16	7	23	3	1	4			
計	240	836	1,008	1,844	802	969	1,771	307	382	689			

学科別 入学試験データ

臨床検査技術学科

過去5年間の志願者・合格者の推移

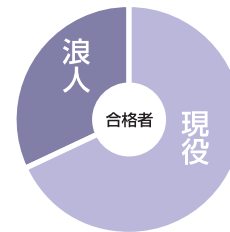
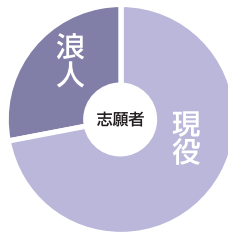
平成26年度 入学者の男女比率



平成26年度 志願者・合格者の現浪比率

志願者	現役	522人	72.0%
	浪人	203人	28.0%
合格者	現役	140人	68.0%
	浪人	66人	32.0%

※外国・その他は含まず



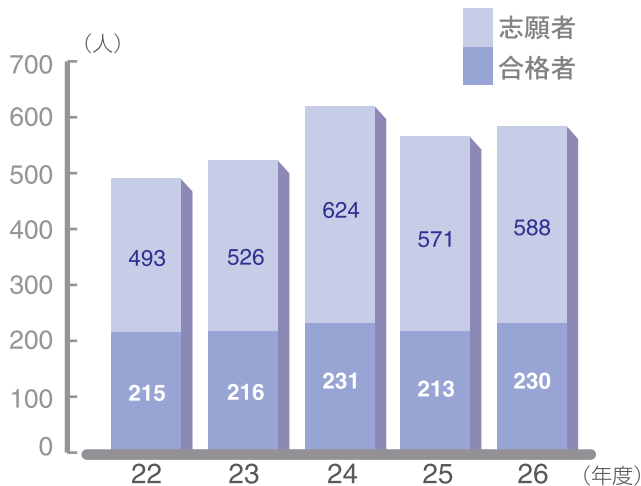
平成26年度 出身高校所在地別
志願者・合格者



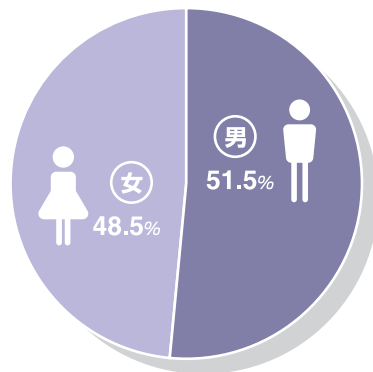
学科別 入学試験データ

食品生命科学科

過去5年間の志願者・合格者の推移



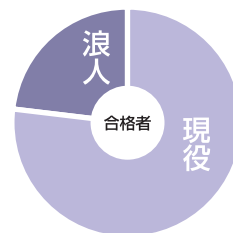
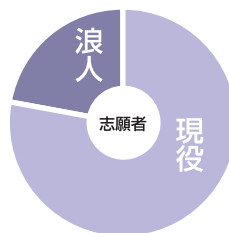
平成26年度 入学者の男女比率



平成26年度 志願者・合格者の現浪比率

志願者	■ 現役	457人	77.9%
	■ 浪人	130人	22.1%
合格者	■ 現役	176人	76.9%
	■ 浪人	53人	23.1%

※外国・その他は含まず



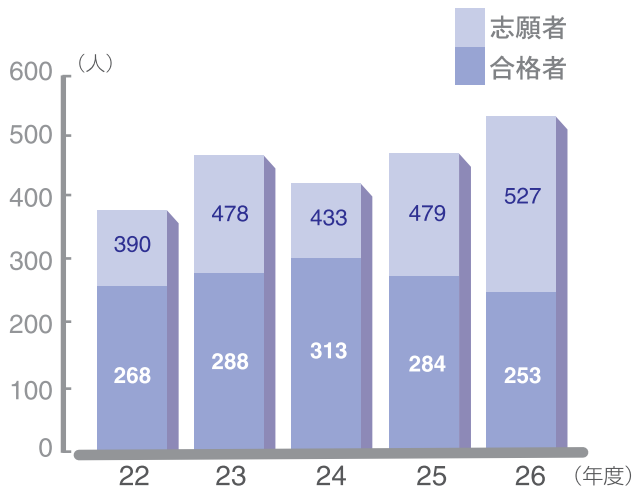
平成26年度 出身高校所在地別
志願者・合格者



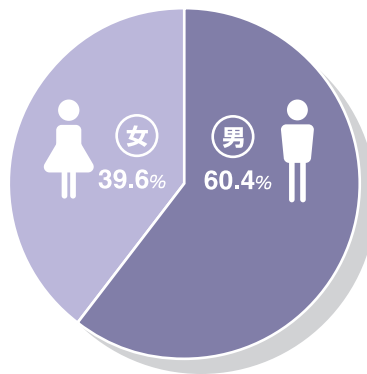
学科別 入学試験データ

環境科学科

過去5年間の志願者・合格者の推移



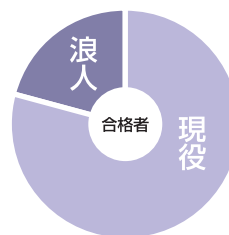
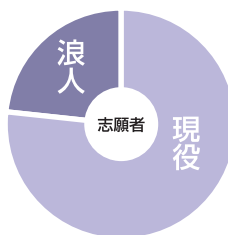
平成26年度 入学者の男女比率



平成26年度 志願者・合格者の現浪比率

志願者	■ 現役	401人	76.7%
	■ 浪人	122人	23.3%
合格者	■ 現役	198人	79.2%
	■ 浪人	52人	20.8%

※外国・その他は含まず



平成26年度 出身高校所在地別
志願者・合格者

